PROJEKT BUDOWLANY

REMONT Z PRACAMI KONSERWATORSKIMI BLOKÓW KAMIENIC STAREGO MIASTA W ZAMOŚCIU:
BLOK VI ZAWARTY MIĘDZY ULICAMI: BAZYLIAŃSKA, ORMIAŃSKA, GRECKA, PERECA

Inwestor: **PREZYDENT MIASTA ZAMOŚĆ,**
ZAMOŚĆ - RATUSZ UL. RYNEK WIELKI 13

ARCHITEKTURA: mgr inż. arch. **JAN BURMAS** WSPÓŁPRACA mgr inż. arch. **GRZEGORZ SZYNKARCZUK** techn. bud. **MARCIN POMYKAŁA**	Upr. Bud. UAN-II-8387/1/86

Spis zawartości.

OPIS TECHNICZNY PROJEKTU BUDOWLANEGO;

SPIS ZAWARTOŚCI:

Wykaz Oświadczeń i załączników

- Wypis i wyrys z miejscowego planu zagospodarowania przestrzennego miasta Zamość
- Kopia mapy zasadniczej – mapa do celów projektowych;
- Oświadczenie projektantów;
- Zaświadczenie z Izby;
- Kopia decyzji o nadaniu uprawnień.

CZĘŚĆ I

Projekt zagospodarowania działki

1. Opis do projektu zagospodarowania terenu
2. Część rysunkowa
   - Zagospodarowanie terenu 1:500 rys. nr 1;
   - Projekt dziedzińca 1:200 rys. nr 2;

CZĘŚĆ II

Projekt architektoniczno – budowlany

1. Opis techniczny do projektu architektoniczno – budowlanego
2. Część rysunkowa projektu architektoniczno – budowlanego
   - Elewacja południowa – blok VI 1:100 rys. Nr 3
   - Elewacja wschodnia – blok VI 1:100 rys. Nr 4
   - Elewacja północna i zachodnia – blok VI 1:100 rys. Nr 5
   - Elewacje – wnętrze bloku VI 1:100 rys. Nr 6
   - Klatka schodowa – Ormiańska 2 1:50 rys. Nr 7
   - Klatka schodowa – Ormiańska 4 1:50 rys. Nr 8
   - Klatka schodowa – Ormiańska 6 1:50 rys. Nr 9
   - Klatka schodowa – Ormiańska 6A 1:50 rys. Nr 10
   - Klatka schodowa – Ormiańska 8 1:50 rys. Nr 11
   - Klatka schodowa – Ormiańska 10 1:50 rys. Nr 12
   - Klatka schodowa – Pereca 15 / Bazyliańska 7 1:50 rys. Nr 13
   - Klatka schodowa – Pereca 5 1:50 rys. Nr 14
   - Klatka schodowa – Pereca 9 1:50 rys. Nr 15
   - Klatka schodowa – Pereca 11 1:50 rys. Nr 16
   - Zestawienie stolarki – Ormiańska 2 / Pereca 3 1:100 rys. Nr 17
   - Zestawienie stolarki – Ormiańska 4 1:100 rys. Nr 18
   - Zestawienie stolarki – Ormiańska 6, 6A 1:100 rys. Nr 19

- Zestawienie stolarki – Ormiańska 8 1:100 rys. Nr 20
- Zestawienie stolarki – Ormiańska 10 1:100 rys. Nr 21
- Zestawienie stolarki – Pereca 15 / Bazyliańska 7 1:100 rys. Nr 22
- Zestawienie stolarki – Pereca 5 1:100 rys. Nr 23
- Zestawienie stolarki – Pereca 9 1:100 rys. Nr 24
- Zestawienie stolarki – Pereca 11 1:100 rys. Nr 25
- Rysunek szczegółowy kraty 1:20 rys. Nr 26
- Rysunek szczegółowy balustrady 1:20 rys. Nr 27

CZĘŚĆ I

OPIS DO PROJEKTU ZAGOSPODAROWANIA TERENU

1. Podstawa opracowania

- *Umowa zawarta z PREZYDENTEM MIASTA ZAMOŚĆ*
- *Inwentaryzacja , domiary wykonane na potrzeby projektu*
- *Normy i przepisy budowlane*

2. Przedmiot opracowania

Przedmiotem inwestycji jest Remont z pracami konserwatorskimi VI Bloku kamienic Starego Miasta w Zamościu zawartego między ulicami: Bazyliańska, Ormiańska, Grecka, Pereca.

Inwestycja obejmuje :

- remont elewacji z izolacją poziomą (przepona),
- remont (lub wymiana) pokryć dachowych, ścian szczytowych i kominów,
- wymiana stolarki okiennej z parapetami,
- wymiana (lub remont) stolarki drzwiowej,
- remont sieni i klatek schodowych (posadzki, okładziny schodów, balustrady, drzwi do mieszkań),
- projekt zagospodarowania dziedzińców z odwodnieniem, oświetleniem, małą architekturą i zielenią.

3. Opis stanu istniejącego

Przedmiotowy Blok VI kamienic Starego Miasta w Zamościu stanowi zespół o wysokich wartościach historycznych, zabytkowych i artystycznych. Wypełniony murowaną 2-3 kondygnacyjną zabudową, z wewnętrznym dziedzińcem i z podcieniami od strony ul. Ormiańskiej. Rodowód obiektów sięga XVII w (z przebudowaniami z XIX w.) z reliktami wcześniejszej zabudowy zachowanej również pod dziedzińcem.

4. Prace projektowe

Przewiduje się zmianę układu i rysunku posadzki. Projektuje się klomby wyniesione ponad posadzkę dziedzińca oraz zmienia się układ zieleńców. Zmiany mające wpływ na zagospodarowanie terenu to także - projektowane obiekty małej architektury – ławki, latarnie.

5. Dane dotyczące czy teren jest wpisany do rejestru zabytków

Zespół jest wpisany do rejestru zabytków jako strefa pełnej ochrony konserwatorskiej i rekonstrukcji Zespołu Staromiejskiego i Terenów Pofortecznych.

6. Dane dotyczące wpływu eksploatacji górniczej – nie dotyczy

7. Przewidywana inwestycja nie będzie miała ujemnego wpływu na środowisko naturalne

8. Rozwiązanie układów sieciowych

Nie ulega zmianie.

9. Ochrona p. ppoż.

Na istniejących warunkach.

10. Inne dane wynikające ze specyfiki, charakteru i stopnia skomplikowania obiektu budowlanego lub robót budowlanych – nie wymienia się

Autor:

Wojewodztwo: lubelskie
Powiat: Miasto Zamosc
Obreb: Miasto Zamosc

MAPA DO CELOW PROJEKTOWYCH

Dzialek Nr 106/2,107, 108, 109, 110, 112, 138 ark.46;
polozonych w rejonie ulic Pereca, Greckiej, Ormianskiej i Bazylinskiej
w Zamosciu.

Inwestor: Miasto Zamosc

SKALA 1:500

Wykonana przez Przedsiebiorstwo Uslugowe GEO - INWEST - GRUNT S.C. w Zamosciu,
ul. Przemyslowa 4, tel. (084)6271149, w oparciu o istniejaca mape zasadnicza w skali 1:500
numer sekcji: 156.221.042.4, 156.221.051.3, uzupelniona pomiarem sytuacyjno-wysokosciowym.

Układ odniesienia wspolrzednych: "1965"
Układ odniesienia wysokosci: Kronsztadt
Nr ks. rob. 51/2008
Aktualna na dzien 27.03.2008 r.

Legenda

A,B,C,D. TEREN OPRACOWANIA

ZAKRES OPRACOWANIA

BUDYNKI OBJĘTE PROJEKTEM

BUDYNKI OBJĘTE PROJEKTEM Z WYŁĄCZENIEM PROJEKTU REMONTU ELEWACJI

ISTNIEJĄCE BUDYNKI

BRUK KLINKIEROWY

POSADZKA Z PŁYT KAMIENNYCH – PIASKOWIEC BOLESŁAWIEC

KOSTKA GRANITOWA – 8/11 STRZEGOM

ZIELEŃ OZDOBNA – TRAWA

GRYS MARMUROWY

ŁAWKA ŻELIWNO–DREWNIANA 6szt. MODEL KRYM2 (www.jumat.pl) KOLOR EL. DREWNIANYCH – PALISANDER

ŁAWKA KAMIENNA

LAMPA WSPORNIKOWA 8szt. MODEL NA 71 (www.artmetal.pl) KOLOR CIEMNY GRAFIT

KRATKA ODWADNIAJĄCA (istniejaca)

KOSZ STALOWO–ŻELIWNO–DREWNIANY 3szt. MODEL CLASSIC 2 (www.jumat.pl)

SZCZEGÓŁOWY PROJEKT ZAGOSPODAROWANIA DZIEDZIŃCA – RYSUNEK NR 2

REMONT Z PRACAMI KONSERWATORSKIMI BLOKÓW KAMIENIC STAREGO MIASTA W ZAMOŚCIU:
BLOK VI ZAWARTY MIĘDZY ULICAMI: BAZYLIAŃSKA, ORMIAŃSKA, GRECKA, PERECA.

PREZYDENT MIASTA ZAMOŚĆ, ZAMOŚĆ - RATUSZ UL. RYNEK WIELKI 13
NAZWA I ADRES INWESTYCJI/INWESTOR

PROJEKT ARCH. - BUD. ZAGOSPODAROWANIE TERENU TYTUŁ RYSUNKU		RYSUNEK Nr 1	SKALA 1:500
IMIĘ I NAZWISKO PROJEKTANTA	SPECJALNOŚĆ / NR UPRAWNIEŃ	PODPIS	DATA
mgr inż. arch. JAN BURMAS	ARCHITEKTONICZNA / UAN-I-8387/1/86		30.04.2008
WSPÓŁPRACA		PODPIS	
mgr inż. arch. GRZEGORZ SZYNKARCZUK			
tech bud. MARCIN POMYKAŁA			

WSZELKIE PRAWA ZASTRZEŻONE

Dziedziniec - BLOK VI

Legenda

- BRUK KLINKIEROWY
- POSADZKA Z PŁYT KAMIENNYCH – PIASKOWIEC BOLESŁAWIEC
- KOSTKA GRANITOWA – 8/11 STRZEGOM
- ZIELEŃ OZDOBNA – TRAWA
- GRYS MARMUROWY
- ŁAWKA ŻELIWNO–DREWNIANA 6szt. MODEL KRYM2 (www.jumat.pl) KOLOR EL. DREWNIANYCH – PALISANDER
- ŁAWKA KAMIENNA
- LAMPA WSPORNIKOWA 8szt. MODEL NA 71 (www.artmetal.pl) KOLOR CIEMNY GRAFIT
- KRATKA ODWADNIAJĄCA (istniejąca)
- KOSZ STALOWO–ŻELIWNO–DREWNIANY 3szt. MODEL CLASSIC 2 (www.jumat.pl)

Nasadzenia

1	Wierzba płacząca (*Salix alba "Tristis"*)	1 szt.
2	Irga drobnolistna (*Cotoneaster procumbens "Microphyllus"*)	25 szt.
3	Trzmielina Fortunea (*Euonymus fortunei "Emerald Gaiety"*)	18 szt.
4	Jabłoń Rajska (*Malus pumila "paradisiaca"*)	3 szt.
5	Bukszpan wiecznie zielony (*Buxus sempervirens 'Aureovariegata'*)	40 szt.
6	Berberys Julianny (*Berberis julianae*)	20 szt.
7	Cis pospolity (*Taxus baccata "Fastigiata Robusta"*)	2 szt.
8	Mahonia pospolita (*Mahonia aquifolium "Smaragd"*)	5 szt.
9	Jarząb pospolity (*Sorbus aucuparia "Fastigiata"*)	5 szt.

REMONT Z PRACAMI KONSERWATORSKIMI BLOKÓW KAMIENIC STAREGO MIASTA W ZAMOŚCIU:
BLOK VI ZAWARTY MIĘDZY ULICAMI: BAZYLIAŃSKA, ORMIAŃSKA, GRECKA, PERECA.

PREZYDENT MIASTA ZAMOŚĆ, ZAMOŚĆ - RATUSZ UL. RYNEK WIELKI 13
NAZWA I ADRES INWESTYCJI/INWESTOR

PROJEKT ARCH. - BUD. **PROJEKT DZIEDZIŃCA - BLOK VI**
TYTUŁ RYSUNKU

RYSUNEK **Nr 2** SKALA **1:200**

IMIĘ I NAZWISKO PROJEKTANTA	SPECJALNOŚĆ	NR UPRAWNIEŃ	PODPIS	DATA
mgr inż. arch. JAN BURMAS	ARCHITEKTONICZNA	UAN-II-8387/1/86		30.04.2008
WSPÓŁPRACA			PODPIS	
mgr inż. arch. GRZEGORZ SZYNKARCZUK				
tech bud. MARCIN POMYKAŁA				

W S Z E L K I E P R A W A Z A S T R Z E Ż O N E

CZĘŚĆ I
OPIS DO PROJEKTU ARCHITEKTONICZNO - BUDOWLANEGO

INFORMACJE TECHNICZNE

Posadzka dziedzińca.

Wykonać demontaże istniejącej posadzki dziedzińca. Projekt zakłada ułożenie płyt kamiennych z piaskowca i posadzki z klinkieru wg. rysunku zagospodarowania terenu. Posadzka powinna być ułożona na podsypce z piasku zagęszczonego i ubitego tłucznia. Zieleńce otoczone niskim (6cm) krawężnikiem z klinkieru, wypełnione mieszanką stadionową. Nasadzenia rośli - zgodnie z rysunkiem zagospodarowania terenu.

Schody zewnętrzne.

Okładzinę schodów i stopni na dziedzińcu wewnętrznym, przed wejściami do klatek schodowych zerwać/skuć zastępując nową z kamienia (piaskowca). Okładziny schodów po zewnętrznej stronie bloku (od ulic) w złym stanie technicznym wymienić na nowe (w tym samym materiale). Wymiana dotyczy 80% okładzin.

UWAGA: Krawędzie stopni zabezpieczyć antypoślizgowo.

Oświetlenie zewnętrzne.

Projektuje się osiem lamp wspornikowych (rozmieszczenie wg rysunku zagospodarowania terenu). Istniejące lampy naścienne należy oczyścić i malować na kolor ciemny grafit.

Odwodnienie.

Projektuje się wymianę całej instalacji deszczowej na nową z elementów PCV oraz żeliwnych (elementy zewnętrzne - kratki odwadniające). Układ instalacji i kratek odwadniających pozostaje bez zmian.

Tynki zewnętrzne.

Tynki odspajające się należy skuć i zastąpić nową zaprawą wapienno-cementową. Miejsca gdzie brak zaprawy - otynkować, (szczególnie ściany szczytowe oraz kominy). Tynki strukturą należy

dobrać do istniejących. Gzymsy uzupełnić wg profili „zdjętych" przed ew. skuciem tynków. Szacuje się wykonanie około 30% nowych tynków.

Cokoły

Cokoły od strony zewnętrznej bloku pozostają z okładziny kamiennej a w miejscach gdzie ich brak projektuje się ich uzupełnienie (wg rysunków). Od strony dziedzińca wszystkie cokoły wykonać z okładziny kamiennej – piaskowca do wysokości 50cm.

Przepona pozioma

Wykonać przeponę poziomą metodą iniekcji niskociśnieniowej. Nawiercenia należy wykonać pod katem 30° do podłoża, średnica otwór 18 mm w odległości między osiami otworów powinna wynosić od 10 do 12,5 cm. W murach grubszych niż 60 cm wykonać w dwóch rzędach. Iniekcje należy wykonać stosując materiały firmy SCHOMBURG lub innej o podobnym działaniu. Wykonując iniekcje należy przestrzegać ściśle zaleceń producenta i korzystać z nadzoru technicznego specjalistów. Izolacje pionowe połączyć z izolacją poziomą.

Kamieniarka

Wszystkie kamienne portale, obramowania okienne i inne elementy dekoracyjne przewiduje się utrzymać i poddać konserwacji, restauracji lub rekonstrukcji.

Dachy i obróbki blacharskie

Pokrycie dachów na kamienicach przy ul. Ormiańska 6 i 8 przewiduje się do wymiany na pokrycie miedziane. Pozostałe dachy nie wymagają znaczących napraw. Obróbki słabo przymocowane, w złym stanie lub te które za nisko są wywinięte należy poprawić zgodnie ze sztuką budowlaną. Szacuje się wykonanie około 15% nowych obróbek dachowych. Obróbki blacharskie gzymsów, gdzie nie ma styków z pokryciem dachowym należy wymienić na nowe obróbki miedziane. Pokrycie wszystkich lukarn należy wymienić na nowe – miedziane. Wszystkie obróbki blacharskie wyposażyć w kolce przeciw ptakom.

UWAGA: W przypadku wymiany pokrycia dachowego, należy stosować pokrycie dachów, rynny i wszystkie obróbki blacharskie - MIEDZIANE.

Rynny i rury spustowe

Należy wymienić rynny i rury spustowe w złym stanie na nowe z materiału jak pokrycie dachowe. Szacuje się wykonanie około 30% nowych rynien i rur spustowych. Należy sprawdzić i ew. poprawić mocowanie i odpowiednie ułożenie (z zachowaniem spadków) wszystkich rynien i rur spustowych.

Kominy dachowe.

Tynki na kominach odnowić jw. Wykonać obróbki do wys. 20cm w materiale i standardzie jak istniejący dach. Należy wymienić wszystkie kratki osłonowe na nowe. Czapy w złym stanie zdemontować i wykonać jako płytę żelbetową z okapnikiem. Szacuje się wykonanie około 40% nowych czap kominowych.

Lukarny.

Pokrycie wszystkich lukarn należy wymienić na nowe – miedziane. Lukarny kamienic przy ul. Pereca 3 / Ormiańska 2 oraz Pereca 5 doprowadzić pod względem formy gzymsów do stanu lukarny kamienicy przy ul. Ormiańskiej 10. Dachy lukarn od strony dziedzińca w kamienicach przy u. Ormiańskiej 4 i 6 formą dostosować do pozostałych (wg rysunku).

Ściany szczytowe.

Tynki na ścianach szczytowych odnowić jw. Obróbki słabo przymocowane, w złym stanie lub te które za nisko są wywinięte należy poprawić zgodnie ze sztuką budowlaną. Szacuje się wykonanie około 30% nowych obróbek blacharskich ścian szczytowych.

Balustrady zewnętrzne.

Balustrady galerii wymienić na nowe stalowo-drewniane wg schematu. Wszystkie balustrady o wys. min. h=110 cm.

Reklamy.

Wszystkie reklamy zewnętrzne zdemontować.

UWAGA : Montaż nowych reklam może się odbyć po uzyskaniu uzgodnienia komisji konserwatorskiej.

Kraty.

Kraty okienne, zewnętrzne zdemontować. Kraty wewnętrzne w klatkach schodowych, sieniach wymienić wg detalu. Montaż krat zewnętrznych po uzyskaniu uzgodnienia komisji konserwatorskiej

Stolarka

Stolarkę okienną należy w całości wymienić na nową wg zestawienia. Projektuje się okna drewniane, zespolone Uk≤2,0 [W/m2K] w kolorze ciemnego brązu . Okna należy odpowiednio wyposażyć w nawietrzniki. W oknach piwnic i parterów zastosować szybę zewnętrzną antywłamaniową. Stosować wszystkie szprosy konstrukcyjne lub o szer. minimum 4cm, okucia mosiężne.

Stolarka drzwiowa także została przewidziana do wymiany (wg rysunków i zestawienia). Drzwi płycinowe, futryny drewniane, ew. szklenie w drzwiach pakietami dwuszybowymi z zewnętrzną szybą antywłamaniową, ocieplone, okucia mosiężne.

Parapety wewnętrzne wymienić na drewniane – sosnowe. Podokienniki zewnętrzne wymienić na nowe z blachy miedzianej gr. 0,55mm.

Klatki schodowe

Tynki zawilgocone, spękane i odspojone należy skuć. Wykonać nowe tynki w miejscu skutych i gdzie ich brak. Szacuje się wykonanie około 50% nowych tynków. Ściany malować farbą akrylową w kolorze jasnym np. beżowym. Posadzki na klatkach schodowych i okładziny schodów wymienić wg rysunków. Balustrady należy wymienić na stalowo-drewniane wg schematu. Wszystkie balustrady o wys. min. h=110 cm. Drzwi wewnętrzne wymienić na drewniane w kolorze ciemnego brązu (wg rysunków i zestawienia). Drzwi do mieszkań i lokali usługowych – antywłamaniowe. Wejścia do piwnic odmalować tynki jeśli są odnowić jw. Schody ceglane pozostawić ew. ubytki uzupełnić w istniejącym standardzie.

Wszystkie instalacje natynkowe zaleca się wkuć w ścianę i otynkować. Skrzynki i szafki instalacyjne odnowić a w złym stanie wymienić. Szacuje się wymianę około 30% szafek instalacyjnych.

UWAGA: Krawędzie stopni zabezpieczyć antypoślizgowo.

Uwagi końcowe

Projekt należy zrealizować zgodnie ze sztuką budowlaną.

Oprócz wytycznych zawartych w niniejszym opisie obowiązują uwagi i objaśnienia zamieszczone na poszczególnych rysunkach w części graficznej projektu– stanowiących integralną całość niniejszego opracowania projektowego.

W trakcie realizacji, ze wszystkimi sprawami wymagającymi wyjaśnień lub uzupełnień dokumentacji należy zwracać się do biura autorskiego - przed podjęciem czynności na budowie.

Wszystkie roboty budowlano – montażowe prowadzić i wykonywać zgodnie z "Warunkami Technicznymi Wykonawstwa i Odbioru Robót Budowlano-Montażowych" część I "Roboty Ogólnobudowlane" i pod nadzorem osób uprawnionych.

Zastrzega się możliwość korekty i ostatecznego doboru przyjętych rozwiązań technicznych i materiałowych na etapie realizacji obiektu – w ramach nadzoru autorskiego, w uzgodnieniu z Inwestorem, oraz przy zachowaniu standardu określonego w projekcie – w przypadku zmiany oferty materiałowej i technicznej na rynku, a wynikającej z upływu czasu między opracowaniem projektowym, a momentem realizacji inwestycji.

opracował:

.....

Zamość, kwiecień 2008 r.

OŚWIADCZENIE

REMONT Z PRACAMI KONSERWATORSKIMI BLOKÓW KAMIENIC STAREGO MIASTA W ZAMOŚCIU: BLOK VI ZAWARTY MIĘDZY ULICAMI: BAZYLIAŃSKA, ORMIAŃSKA, GRECKA, PERECA

Inwestor: **PREZYDENT MIASTA ZAMOŚĆ,**
ZAMOŚĆ - RATUSZ UL. RYNEK WIELKI 13

OŚWIADCZENIE: Na podstawie art. 20 ust. 4 z dnia 7 lipca 1994r – Prawo Budowlane (tekst jednolity Dz.U.z 2003r Nr 207, z poz.2016 z późniejszymi zmianami) OŚWIADCZAMY, że niniejszy projekt budowlany został sporządzony zgodnie z obowiązującymi przepisami i normami oraz zasadami wiedzy technicznej.

ARCHITEKTURA: mgr inż. arch. **JAN BURMAS**
upr. bud. UAN-II-8387/1/86

WSPÓŁPRACA
mgr inż. arch. **GRZEGORZ SZYNKARCZUK**

techn. bud. **MARCIN POMYKAŁA**

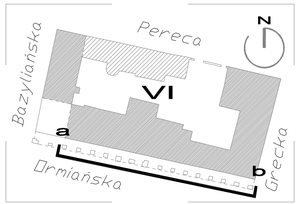

9103	9201
9033	9164
9051	9084
9169	9337

UWAGI:

Podano kolory z palety firmy KEIM, możliwość zastosowania zamiennych farb innych producentów o takich samych lub lepszych parametrach technicznych

Wymiary stolarki okiennej i drzwiowej wg. zestawienia

REMONT Z PRACAMI KONSERWATORSKIMI BLOKÓW KAMIENIC STAREGO MIASTA W ZAMOŚCIU:
BLOK VI ZAWARTY MIĘDZY ULICAMI: BAZYLIAŃSKA, ORMIAŃSKA, GRECKA, PERECA.

PREZYDENT MIASTA ZAMOŚĆ, ZAMOŚĆ - RATUSZ UL. RYNEK WIELKI 13

NAZWA I ADRES INWESTYCJI/INWESTOR

PROJEKT ARCH. - BUD. **ELEWACJA POŁUDNIOWA** — Nr 3 — 1:100

TYTUŁ RYSUNKU — RYSUNEK — SKALA

AIB I NAZWISKO PROJEKTANTA	SPECJALNOŚĆ	NR UPRAWNIEŃ	PODPIS	DATA
mgr inż. arch. JAN BURMAS	**ARCHITEKTONICZNA**	**UAN-II-8387/1/86**		30.04.2008
WSPÓŁPRACA			PODPIS	
mgr inż. arch. GRZEGORZ SZYNKARCZUK				
tech bud. MARCIN POMYKAŁA				

W S Z E L K I E P R A W A Z A S T R Z E Ż O N E

PERECA 3 / ORMIAŃSKA 2

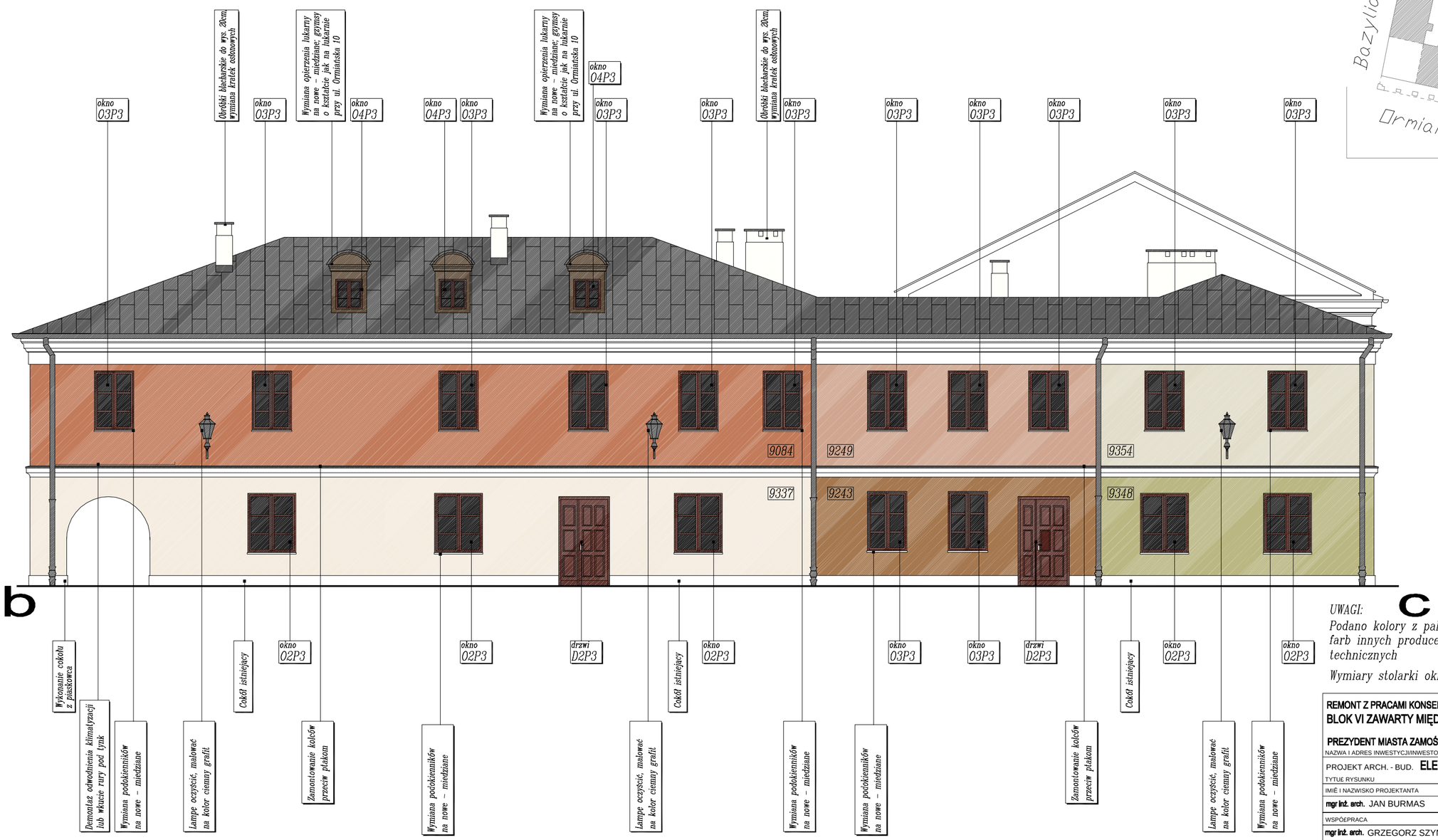

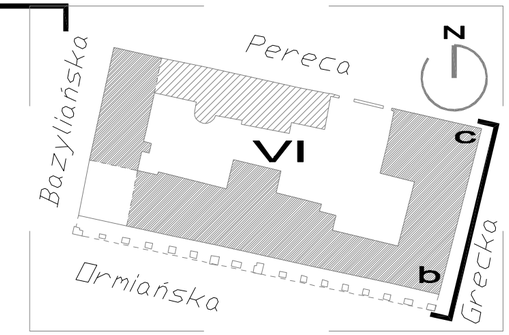

9084

9249

9243

9354

9348

9337

UWAGI:

Podano kolory z palety firmy KEIM, możliwość zastosowania zamiennych farb innych producentów o takich samych lub lepszych parametrach technicznych

Wymiary stolarki okiennej i drzwiowej wg. zestawienia

REMONT Z PRACAMI KONSERWATORSKIMI BLOKÓW KAMIENIC STAREGO MIASTA W ZAMOŚCIU:
BLOK VI ZAWARTY MIĘDZY ULICAMI: BAZYLIAŃSKA, ORMIAŃSKA, GRECKA, PERECA.

PREZYDENT MIASTA ZAMOŚĆ, ZAMOŚĆ - RATUSZ UL. RYNEK WIELKI 13
NAZWA I ADRES INWESTYCJI/INWESTOR

PROJEKT ARCH. - BUD. **ELEWACJA WSCHODNIA** (TYTUŁ RYSUNKU)			Nr 4 (RYSUNEK)	1:100 (SKALA)
IMIĘ I NAZWISKO PROJEKTANTA	SPECJALNOŚĆ	NR UPRAWNIEŃ	PODPIS	DATA
mgr inż. arch. JAN BURMAS	ARCHITEKTONICZNA	UAN-II-8387/1/86		30.04.2008
WSPÓŁPRACA			PODPIS	
mgr inż. arch. GRZEGORZ SZYNKARCZUK				
tech bud. MARCIN POMYKAŁA				

WSZELKIE PRAWA ZASTRZEŻONE

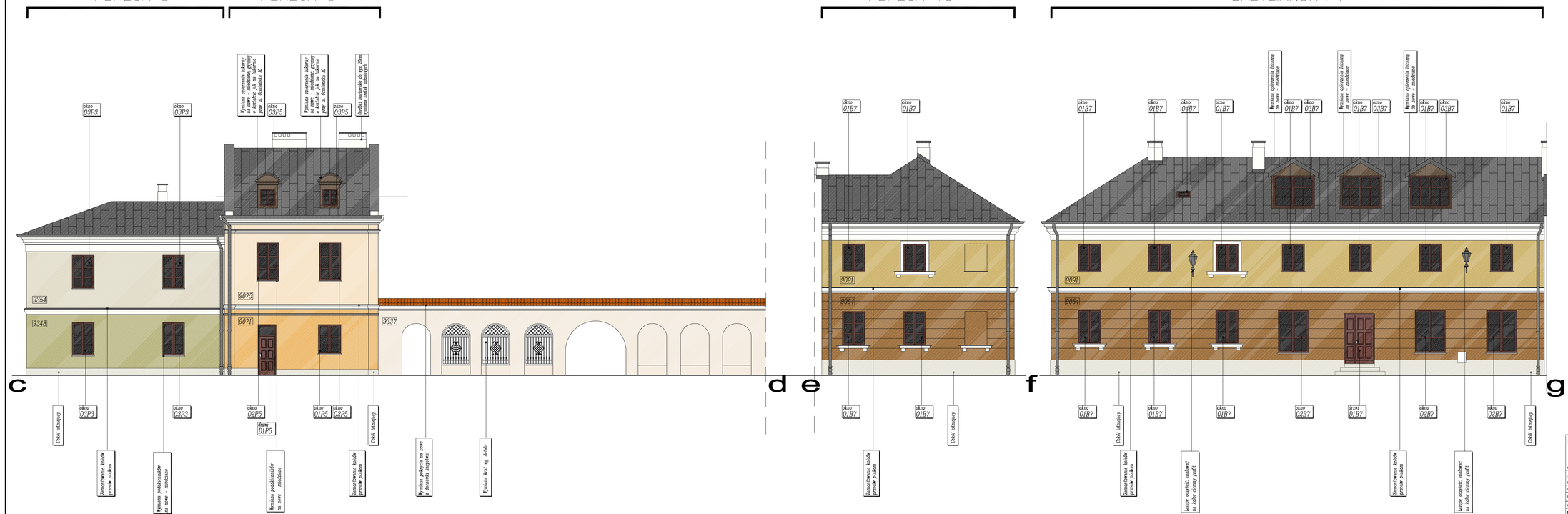

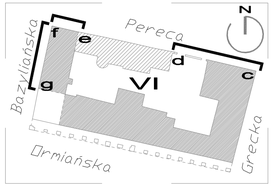

9354 | 9337
9348 | 9091
9075 | 9064
9071

UWAGI:

Podano kolory z palety firmy KEIM, możliwość zastosowania zamiennych farb innych producentów o takich samych lub lepszych parametrach technicznych

Wymiary stolarki okiennej i drzwiowej wg. zestawienia

REMONT Z PRACAMI KONSERWATORSKIMI BLOKÓW KAMIENIC STAREGO MIASTA W ZAMOŚCIU:
BLOK VI ZAWARTY MIĘDZY ULICAMI: BAZYLIAŃSKA, ORMIAŃSKA, GRECKA, PERECA.

PRZEYDENT MIASTA ZAMOŚĆ, ZAMOŚĆ - RATUSZ UL. RYNEK WIELKI 13

NAZWA I ADRES INWESTYCJI/OBIEKTU			
PROJEKT ARCH. - BUD. **ELEWACJA PÓŁNOCNA I ZACHODNIA**		**Nr 5** RYSUNEK	**1:100** SKALA
TYTUŁ RYSUNKU			
IMIĘ I NAZWISKO PROJEKTANTA	SPECJALNOŚĆ / NR UPRAWNIEŃ	PODPIS	DATA
mgr inż. arch. JAN BURMAS	**ARCHITEKTONICZNA UAA-9-8387/1/86**		30.04.2008
WSPÓŁPRACA		PODPIS	
mgr inż. arch. GRZEGORZ SZYNKARCZUK			
tech bud. MARCIN POMYKAŁA			

W S Z E L K I E P R A W A Z A S T R Z E Ż O N E

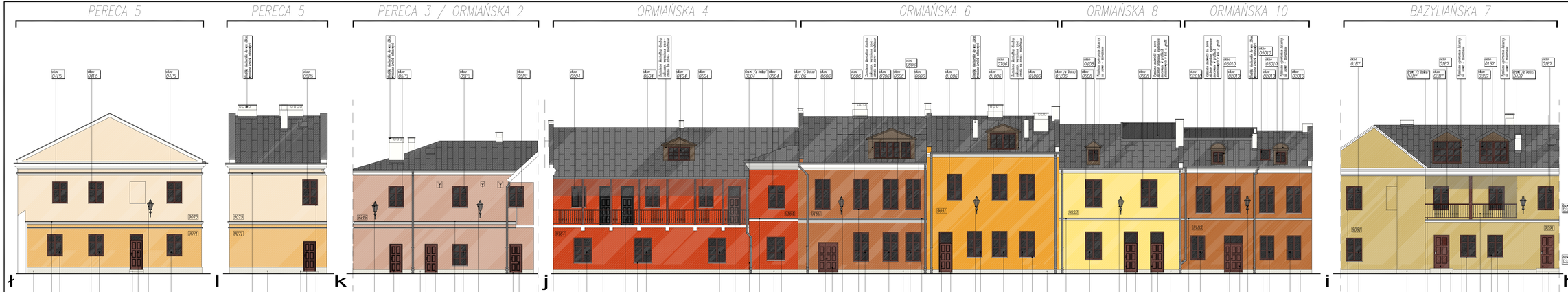

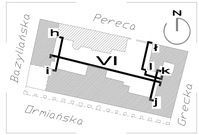

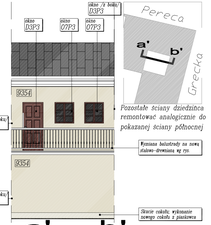

UWAGI:

Podano kolory z palety firmy KEIM, możliwość zastosowania zamiennych farb innych producentów o takich samych lub lepszych parametrach technicznych

Wymiary stolarki okiennej i drzwiowej wg. zestawienia

REMONT Z PRACAMI KONSERWATORSKIMI BLOKÓW KAMIENIC STAREGO MASTA W ZAMOŚCIU:
BLOK VI ZAWARTY MIĘDZY ULICAMI: BAZYLIAŃSKA, ORMIAŃSKA, GRECKA, PERECA.

PREZYDENT MIASTA ZAMOŚĆ, ZAMOŚĆ - RATUSZ UL. RYNEK WIELKI 13

TYTUŁ PROJEKTU:			
PROJEKT ARCH. - BUD.	ELEWACJE WEWNĘTRZNE BLOKU VI	Nr 6	1:100
BIUR / NAZWISKO PROJEKTANTA	OPRACOWANIE	DATA	
mgr inż. arch. JAN BURMAS	ARCHITEKTONICZNA UWN-0-0007/06	30.04.2009	
SPRAWDZAJĄCY:			
mgr inż. arch. GRZEGORZ SZYNKARCZUK			
Inż. bud. MARCIN POMYKAŁA			

WSZELKIE PRAWA ZASTRZEŻONE

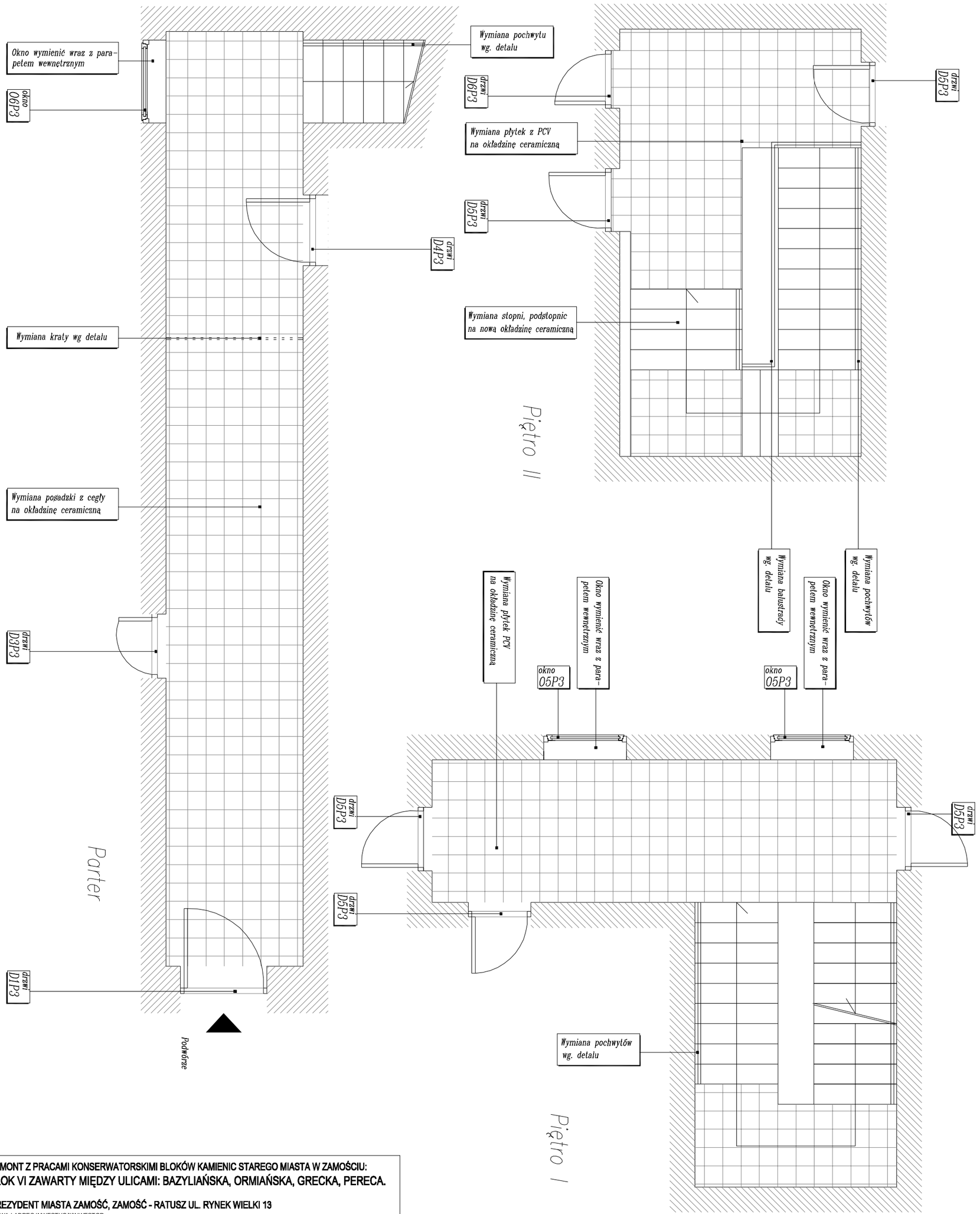

REMONT Z PRACAMI KONSERWATORSKIMI BLOKÓW KAMIENIC STAREGO MIASTA W ZAMOŚCIU:
BLOK VI ZAWARTY MIĘDZY ULICAMI: BAZYLIAŃSKA, ORMIAŃSKA, GRECKA, PERECA.

PREZYDENT MIASTA ZAMOŚĆ, ZAMOŚĆ - RATUSZ UL. RYNEK WIELKI 13
NAZWA I ADRES INWESTYCJI/INWESTOR

PROJEKT ARCH. - BUD. KLATKA SCHODOWA - ORMIANSKA 2 TYTUŁ RYSUNKU			Nr 7 RYSUNEK	1:50 SKALA
IMIĘ I NAZWISKO PROJEKTANTA	SPECJALNOŚĆ	NR UPRAWNIEŃ	PODPIS	DATA
mgr inż. arch. JAN BURMAS	ARCHITEKTONICZNA	UAN-II-8387/1/86		30.04.2008
WSPÓŁPRACA			PODPIS	
mgr inż. arch. GRZEGORZ SZYNKARCZUK				
tech bud. MARCIN POMYKAŁA				

WSZELKIE PRAWA ZASTRZEŻONE

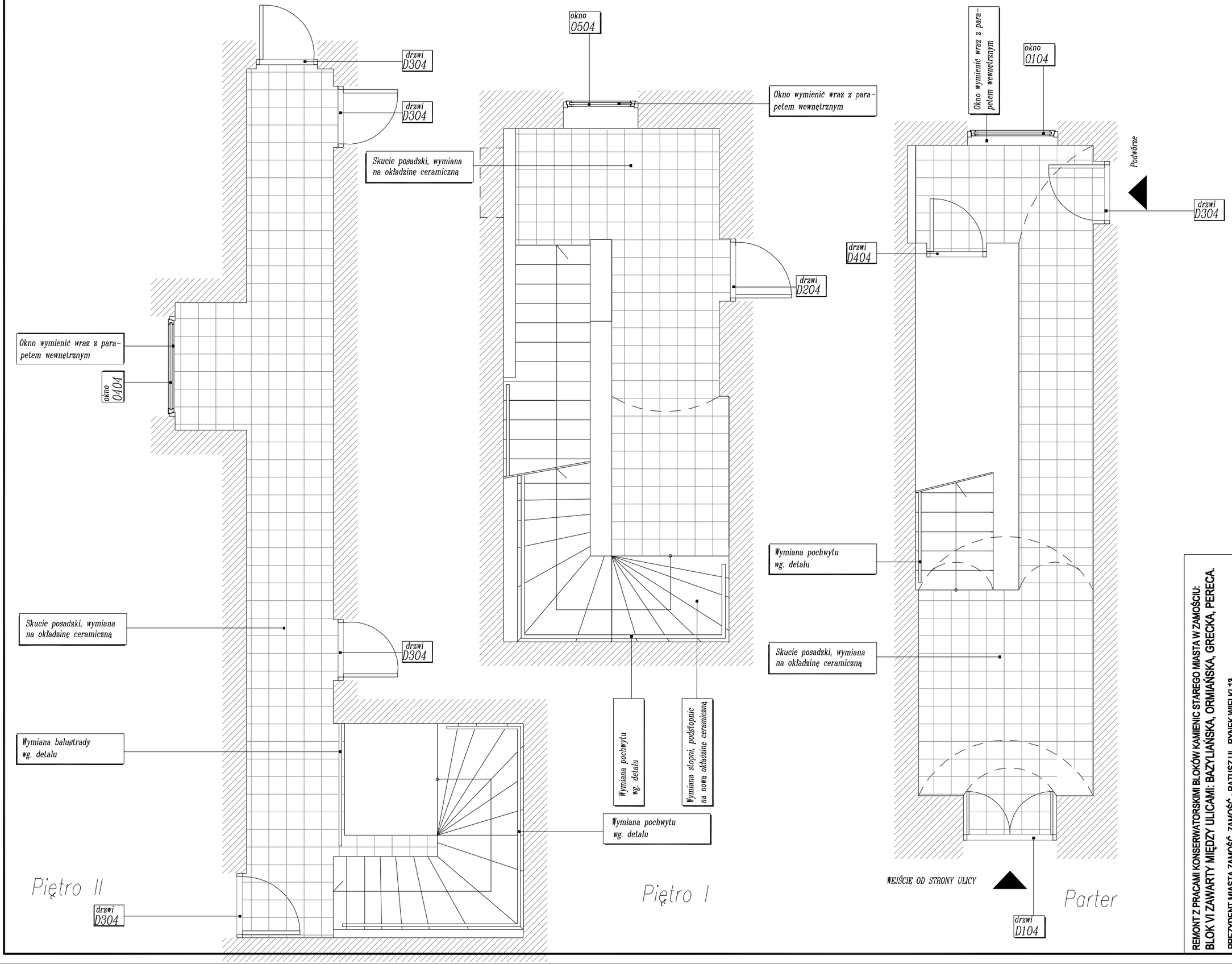

REMONT Z PRACAMI KONSERWATORSKIMI BLOKÓW KAMIENIC STAREGO MIASTA W ZAMOŚCIU:
BLOK VI ZAWARTY MIĘDZY ULICAMI: BAZYLIAŃSKA, ORMIAŃSKA, GRECKA, PERECA.

PREZYDENT MIASTA ZAMOŚĆ, ZAMOŚĆ - RATUSZ UL. RYNEK WIELKI 13
NAZWA I ADRES INWESTYCJI/INWESTOR

PROJEKT ARCH. - BUD. **KLATKA SCHODOWA - ORMIANSKA 4** **Nr 8** RYSUNEK **1:50** SKALA

TYTUŁ RYSUNKU

IMIĘ I NAZWISKO PROJEKTANTA	SPECJALNOŚĆ	NR UPRAWNIEŃ	PODPIS	DATA
mgr inż. arch. JAN BURMAS	**ARCHITEKTONICZNA**	**UAN-II-8387/1/86**		30.04.2008

WSPÓŁPRACA

mgr inż. arch. GRZEGORZ SZYNKARCZUK	PODPIS	
tech bud. MARCIN POMYKAEA		

W S Z E L K I E P R A W A Z A S T R Z E Ż O N E

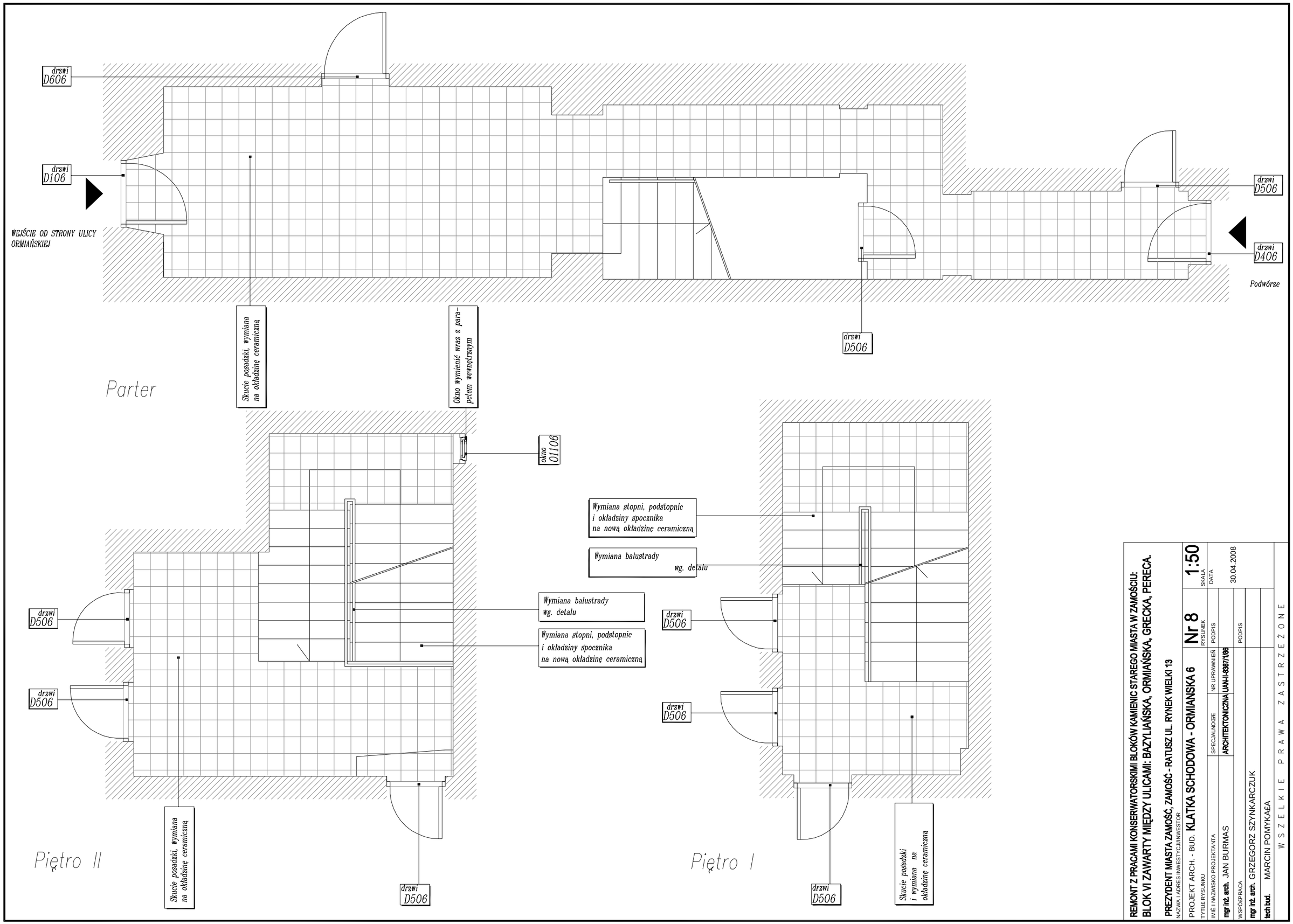

REMONT Z PRACAMI KONSERWATORSKIMI BLOKÓW KAMIENIC STAREGO MIASTA W ZAMOŚCIU:
BLOK VI ZAWARTY MIĘDZY ULICAMI: BAZYLIAŃSKA, ORMIAŃSKA, GRECKA, PERECA.

PREZYDENT MIASTA ZAMOŚĆ, ZAMOŚĆ - RATUSZ UL. RYNEK WIELKI 13

NAZWA I ADRES INWESTYCJI/INWESTOR

PROJEKT ARCH. - BUD. **KLATKA SCHODOWA - ORMIANSKA 6**

Nr 8 RYSUNEK

1:50 SKALA

TYTUŁ RYSUNKU

IMIĘ I NAZWISKO PROJEKTANTA | SPECJALNOŚĆ | NR UPRAWNIEŃ | PODPIS | DATA

mgr inż. arch. JAN BURMAS | **ARCHITEKTONICZNA** | **UAN-II-8387/1/86** | 30.04.2008

WSPÓŁPRACA | PODPIS

mgr inż. arch. GRZEGORZ SZYNKARCZUK

tech bud. MARCIN POMYKAEA

W S Z E L K I E P R A W A Z A S T R Z E Ż O N E

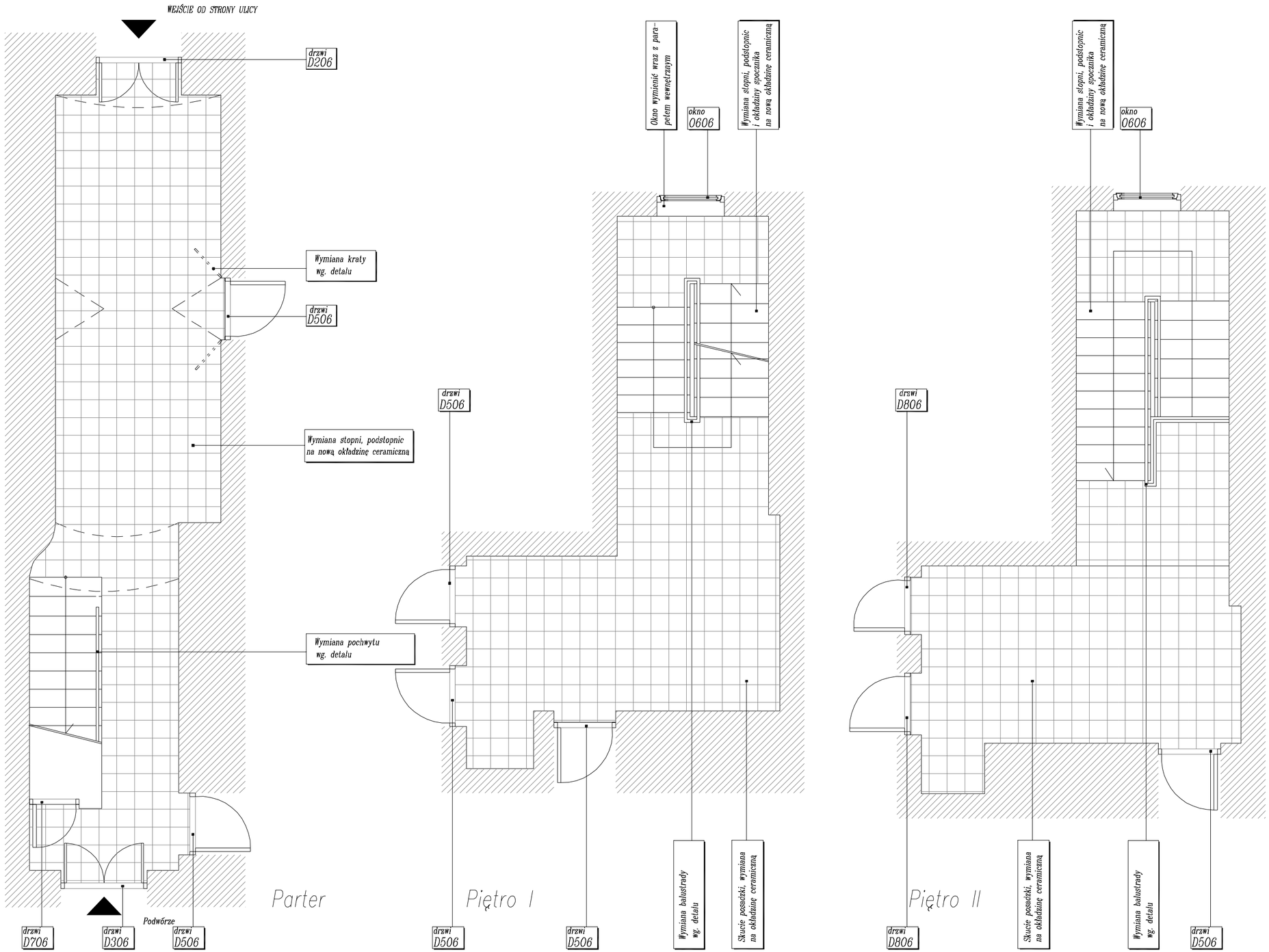

REMONT Z PRACAMI KONSERWATORSKIMI BLOKÓW KAMIENIC STAREGO MIASTA W ZAMOŚCIU:
BLOK VI ZAWARTY MIĘDZY ULICAMI: BAZYLIAŃSKĄ, ORMIAŃSKĄ, GRECKĄ, PERECA.

PREZYDENT MIASTA ZAMOŚĆ, ZAMOŚĆ - RATUSZ UL. RYNEK WIELKI 13

NAZWA I ADRES INWESTYCJI/INWESTOR

PROJEKT ARCH. - BUD. **KLATKA SCHODOWA - ORMIAŃSKA 6A**

Nr 10 RYSUNEK

1:50 SKALA

TYTUŁ RYSUNKU

IMIĘ I NAZWISKO PROJEKTANTA | SPECJALNOŚĆ | NR UPRAWNIEŃ | PODPIS

mgr inż. arch. JAN BURMAS | **ARCHITEKTONICZNA** | **UAN-II-5387/I/86**

DATA: 30.04.2008

WSPÓŁDPRACA | PODPIS

mgr inż. arch. GRZEGORZ SZYNKARCZUK

tech bud. MARCIN POMYKAŁA

W S Z E L K I E P R A W A Z A S T R Z E Ż O N E

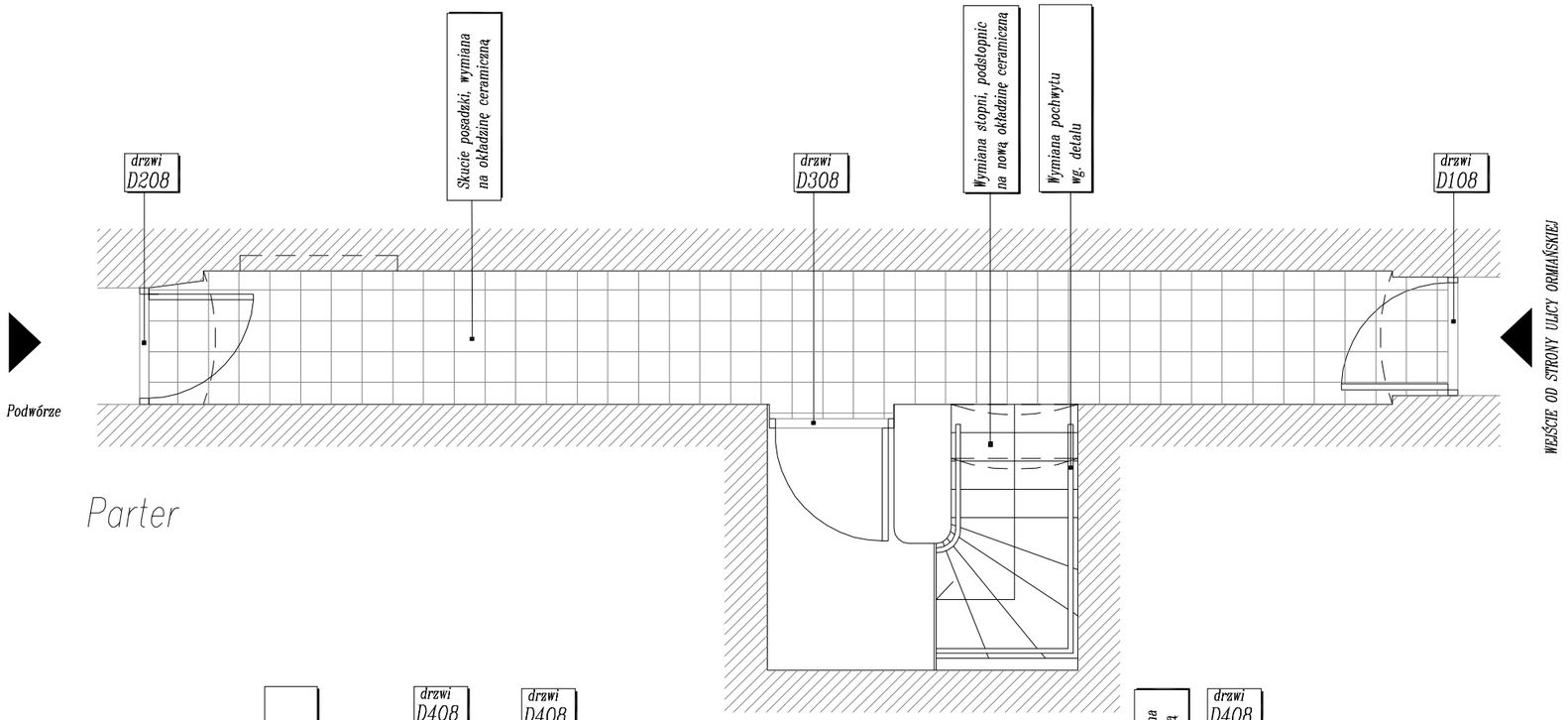

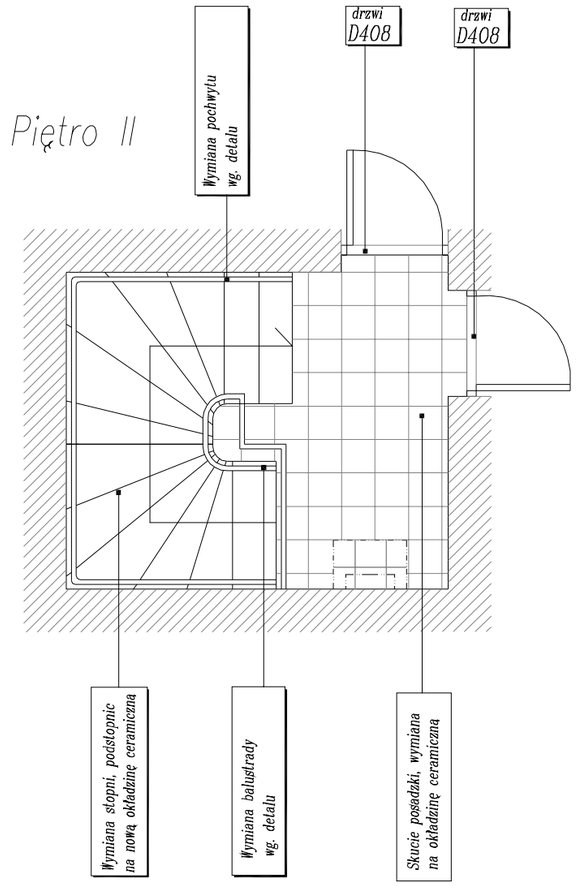

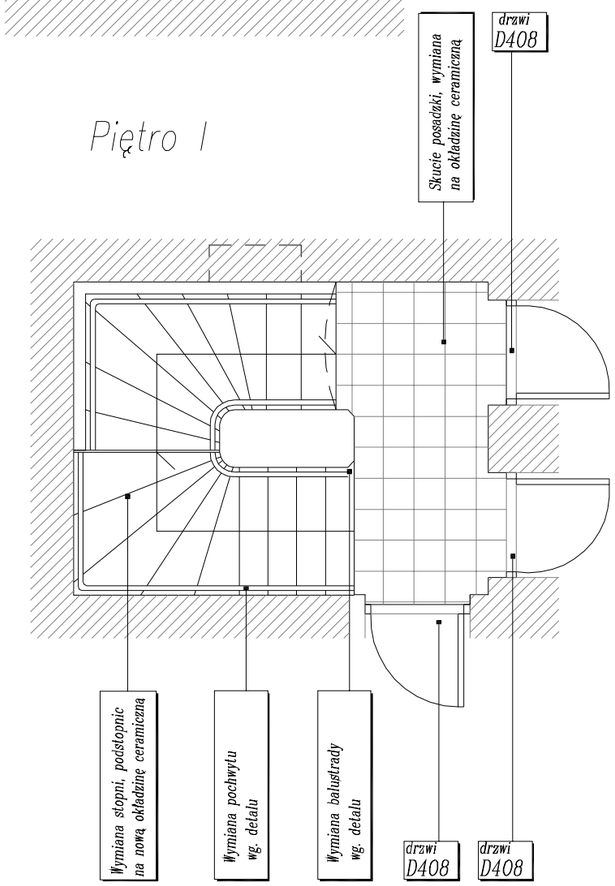

UWAGI:

Instalacje natynkowe zaleca się wkuć w ścianę i otynkować

Ściany malować farbą akrylową w kolorze jasnym np. beżowym

REMONT Z PRACAMI KONSERWATORSKIMI BLOKÓW KAMIENIC STAREGO MIASTA W ZAMOŚCIU:
BLOK VI ZAWARTY MIĘDZY ULICAMI: BAZYLIAŃSKA, ORMIAŃSKA, GRECKA, PERECA.

PREZYDENT MIASTA ZAMOŚĆ, ZAMOŚĆ - RATUSZ UL. RYNEK WIELKI 13
NAZWA I ADRES INWESTYCJI/INWESTOR

PROJEKT ARCH. - BUD. **KLATKA SCHODOWA - ORMIAŃSKA 8** TYTUŁ RYSUNKU			**Nr 11** RYSUNEK	**1:50** SKALA
IMIĘ I NAZWISKO PROJEKTANTA	SPECJALNOŚĆ	NR UPRAWNIEŃ	PODPIS	DATA
mgr inż. arch. JAN BURMAS	**ARCHITEKTONICZNA**	**UAN-II-8387/1/86**		.
WSPÓŁPRACA			PODPIS	
mgr inż. arch. GRZEGORZ SZYNKARCZUK				
tech bud. MARCIN POMYKAŁA				

W S Z E L K I E P R A W A Z A S T R Z E Ż O N E

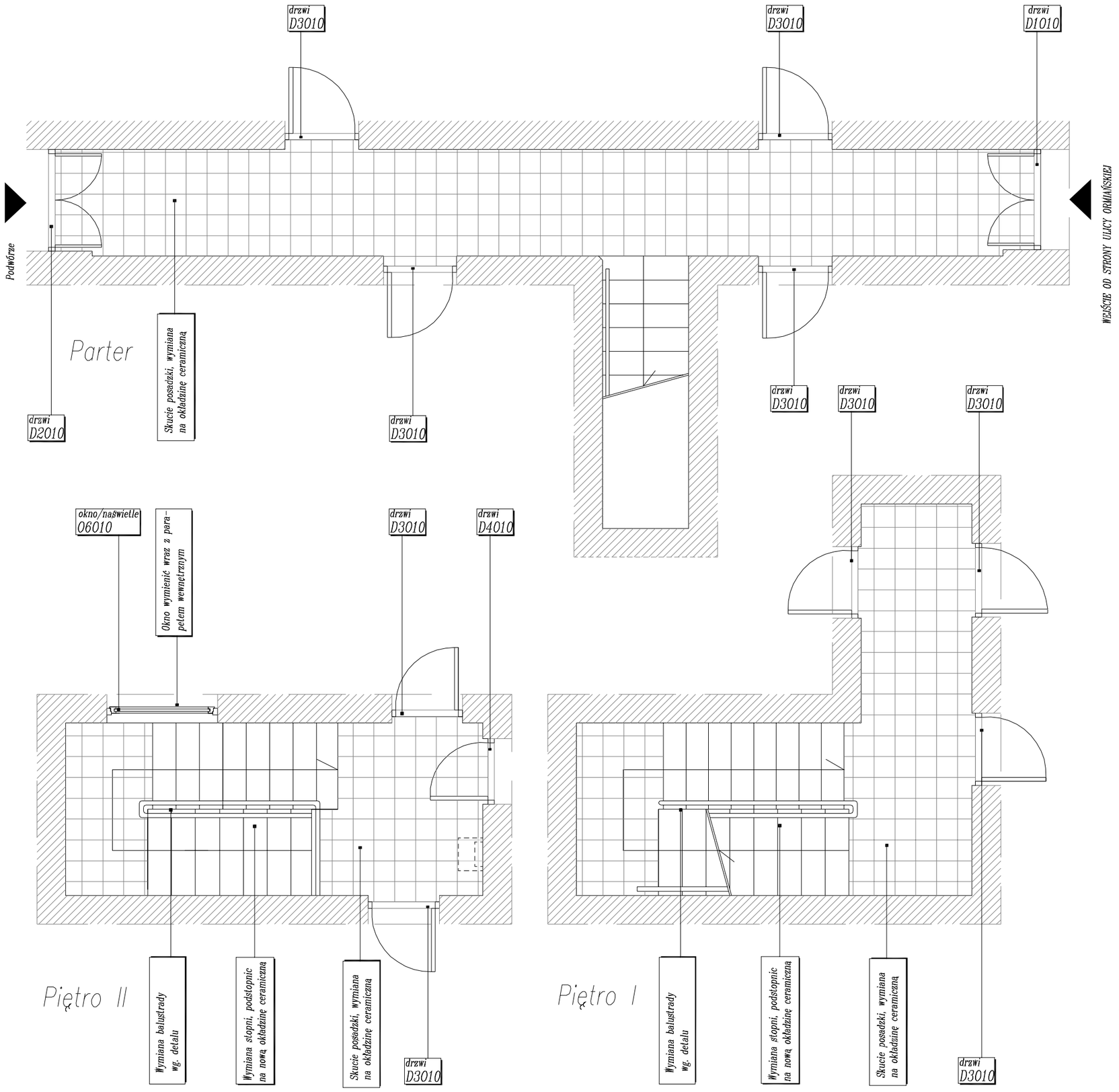

UWAGI:

Instalacje natynkowe zaleca się wkuć w ścianę i otynkować
Ściany malować farbą akrylową w kolorze jasnym np. beżowym

REMONT Z PRACAMI KONSERWATORSKIMI BLOKÓW KAMIENIC STAREGO MIASTA W ZAMOŚCIU:
BLOK VI ZAWARTY MIĘDZY ULICAMI: BAZYLIAŃSKA, ORMIAŃSKA, GRECKA, PERECA.

PREZYDENT MIASTA ZAMOŚĆ, ZAMOŚĆ - RATUSZ UL. RYNEK WIELKI 13
NAZWA I ADRES INWESTYCJI/INWESTOR

PROJEKT ARCH. - BUD. **KLATKA SCHODOWA - ORMIAŃSKA 10** TYTUŁ RYSUNKU			**Nr 12** RYSUNEK	**1:50** SKALA
IMIĘ I NAZWISKO PROJEKTANTA	SPECJALNOŚĆ	NR UPRAWNIEŃ	PODPIS	DATA
mgr inż. arch. JAN BURMAS	**ARCHITEKTONICZNA**	**UAN-II-8387/1/86**		30.04.2008
WSPÓŁPRACA			PODPIS	
mgr inż. arch. GRZEGORZ SZYNKARCZUK				
tech bud. MARCIN POMYKAŁA				

W S Z E L K I E P R A W A Z A S T R Z E Ż O N E

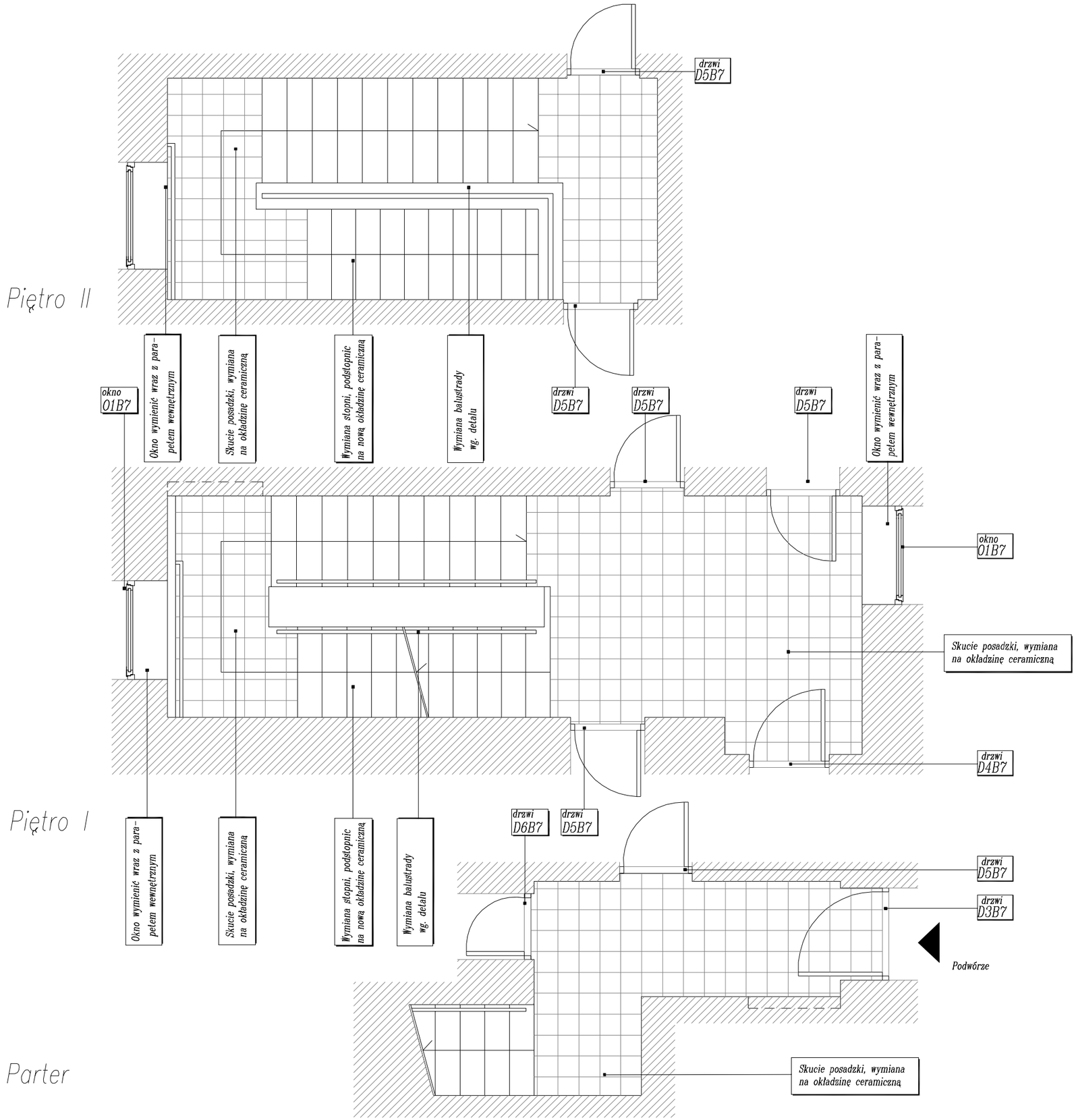

UWAGI:

Instalacje natynkowe zaleca się wkuć w ścianę i otynkować

Ściany malować farbą akrylową w kolorze jasnym np. beżowym

REMONT Z PRACAMI KONSERWATORSKIMI BLOKÓW KAMIENIC STAREGO MIASTA W ZAMOŚCIU:
BLOK VI ZAWARTY MIĘDZY ULICAMI: BAZYLIAŃSKA, ORMIAŃSKA, GRECKA, PERECA.

PREZYDENT MIASTA ZAMOŚĆ, ZAMOŚĆ - RATUSZ UL. RYNEK WIELKI 13
NAZWA I ADRES INWESTYCJI/INWESTOR

PROJEKT ARCH. - BUD. **KLATKA SCHODOWA - PERECA 15 /BAZYLIAŃSKA 7** TYTUŁ RYSUNKU			**Nr 13** RYSUNEK	**1:50** SKALA
IMIĘ I NAZWISKO PROJEKTANTA	SPECJALNOŚĆ	NR UPRAWNIEŃ	PODPIS	DATA
mgr inż. arch. JAN BURMAS	**ARCHITEKTONICZNA**	**UAN-II-8387/1/86**		30.04.2008
WSPÓŁPRACA			PODPIS	
mgr inż. arch. GRZEGORZ SZYNKARCZUK				
tech bud. MARCIN POMYKAŁA				

W S Z E L K I E P R A W A Z A S T R Z E Ż O N E

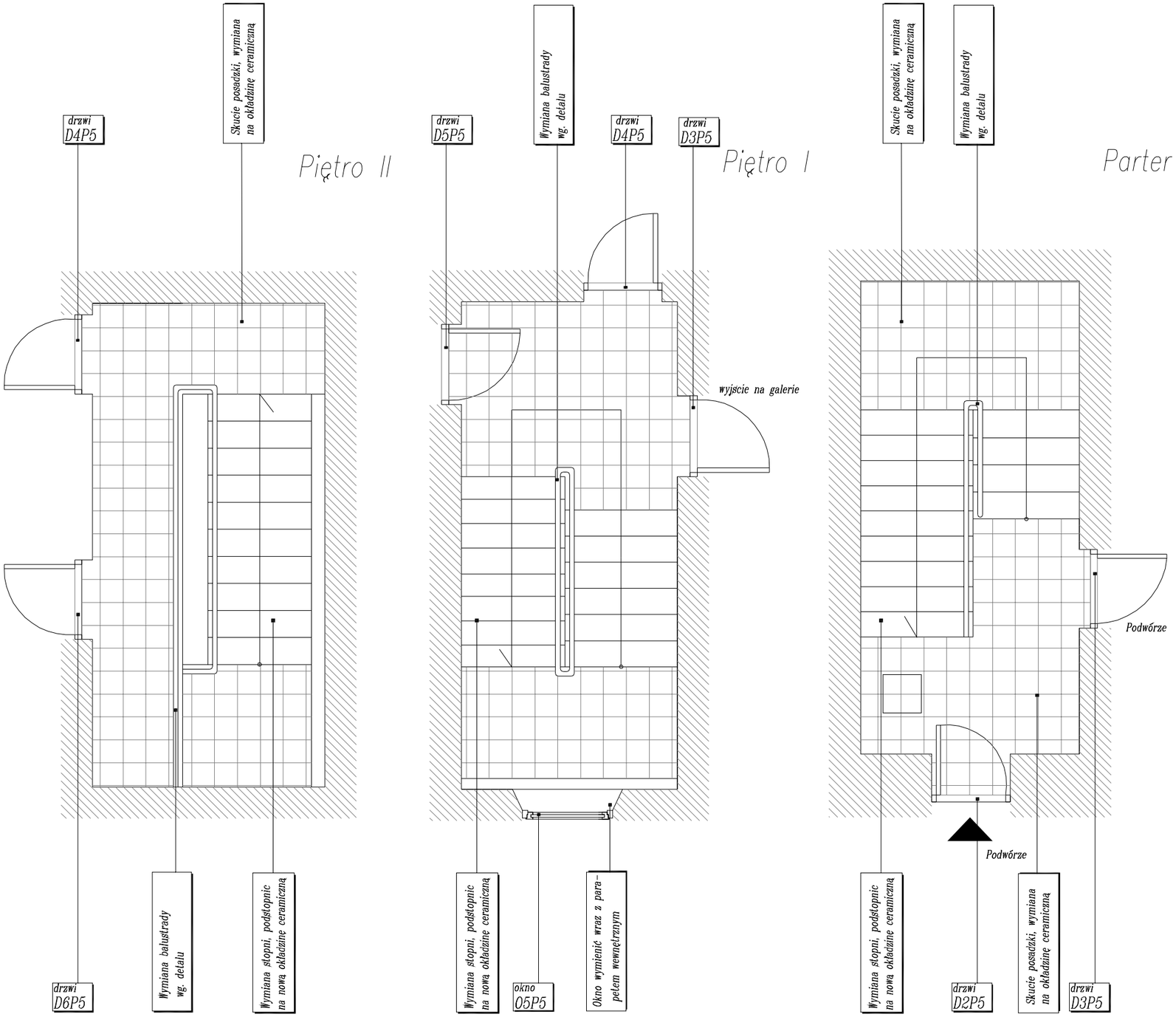

UWAGI:

Instalacje natynkowe zaleca się wkuć w ścianę i otynkować

Ściany malować farbą akrylową w kolorze jasnym np. beżowym

REMONT Z PRACAMI KONSERWATORSKIMI BLOKÓW KAMIENIC STAREGO MIASTA W ZAMOŚCIU:
BLOK VI ZAWARTY MIĘDZY ULICAMI: BAZYLIAŃSKA, ORMIAŃSKA, GRECKA, PERECA.

PREZYDENT MIASTA ZAMOŚĆ, ZAMOŚĆ - RATUSZ UL. RYNEK WIELKI 13
NAZWA I ADRES INWESTYCJI/INWESTOR

PROJEKT ARCH. - BUD. **KLATKA SCHODOWA - PERECA 5**			**Nr 14**	**1:50**
TYTUŁ RYSUNKU			RYSUNEK	SKALA
IMIĘ I NAZWISKO PROJEKTANTA	SPECJALNOŚĆ	NR UPRAWNIEŃ	PODPIS	DATA
mgr inż. arch. JAN BURMAS	**ARCHITEKTONICZNA**	**UAN-II-8387/1/86**		30.04.2008
WSPÓŁPRACA			PODPIS	
mgr inż. arch. GRZEGORZ SZYNKARCZUK				
tech bud. MARCIN POMYKAŁA				

W S Z E L K I E P R A W A Z A S T R Z E Ż O N E

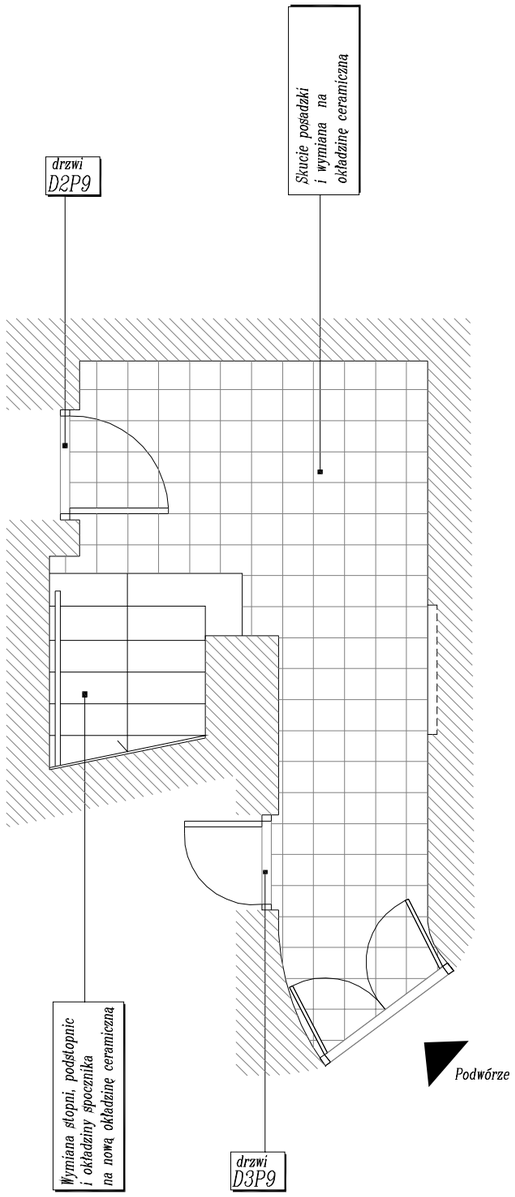

Parter

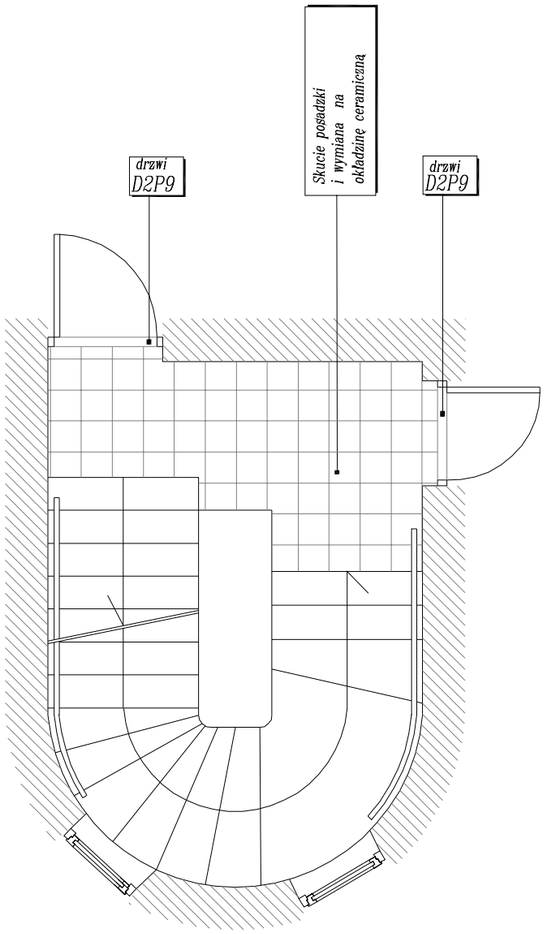

Piętro I

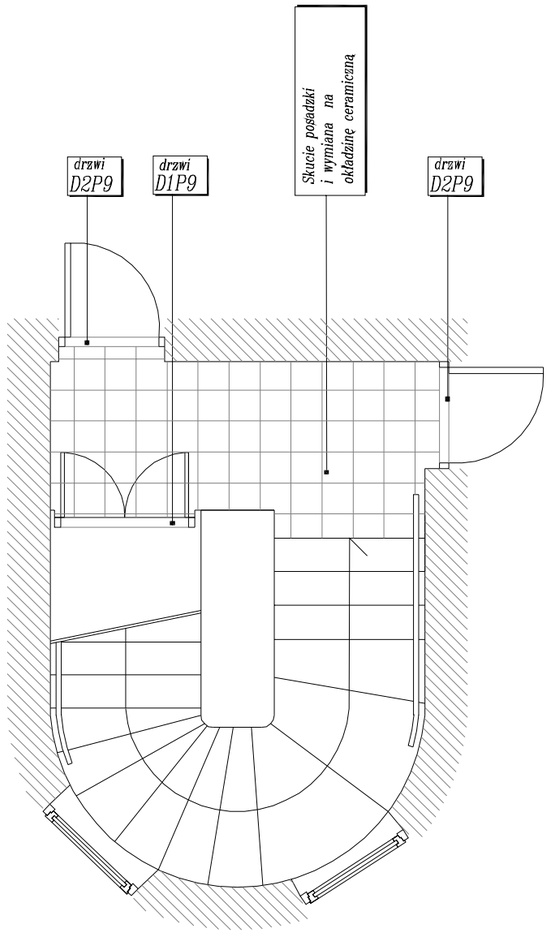

Piętro II

UWAGI:

Instalacje natynkowe zaleca się wkuć w ścianę i otynkować

Ściany malować farbą akrylową w kolorze jasnym np. beżowym

Remont lub wymiana stolarki zewnętrznej wg. projektu "PROJEKT BUDOWLANY REMONTU ELEWACJI Z KOLORYSTYKĄ KAMIENIC PRZY UL. PERECA 9, 11, 13 W ZAMOŚCIU" z 2003r. autor: mgr. inż. Leszek Dziuba

Ewnetualna wymiana okien wraz z parapetami wewnętrznymi

REMONT Z PRACAMI KONSERWATORSKIMI BLOKÓW KAMIENIC STAREGO MIASTA W ZAMOŚCIU:
BLOK VI ZAWARTY MIĘDZY ULICAMI: BAZYLIAŃSKA, ORMIAŃSKA, GRECKA, PERECA.

PREZYDENT MIASTA ZAMOŚĆ, ZAMOŚĆ - RATUSZ UL. RYNEK WIELKI 13
NAZWA I ADRES INWESTYCJI/INWESTOR

PROJEKT ARCH. - BUD. **KLATKA SCHODOWA - PERECA 9** TYTUŁ RYSUNKU			**Nr 15** RYSUNEK	**1:50** SKALA
IMIĘ I NAZWISKO PROJEKTANTA	SPECJALNOŚĆ	NR UPRAWNIEŃ	PODPIS	DATA
mgr inż. arch. JAN BURMAS	**ARCHITEKTONICZNA**	**UAN-II-8387/1/86**		30.04.2008
WSPÓŁPRACA			PODPIS	
mgr inż. arch. GRZEGORZ SZYNKARCZUK				
tech bud. MARCIN POMYKAŁA				

W S Z E L K I E P R A W A Z A S T R Z E Ż O N E

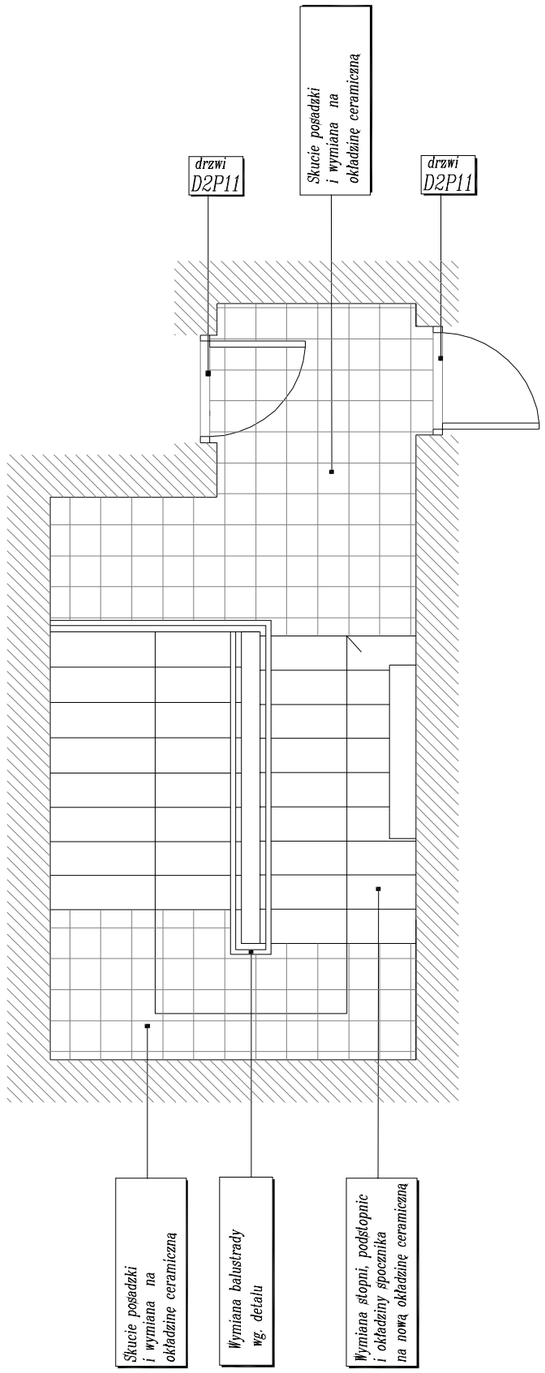

Piętro II

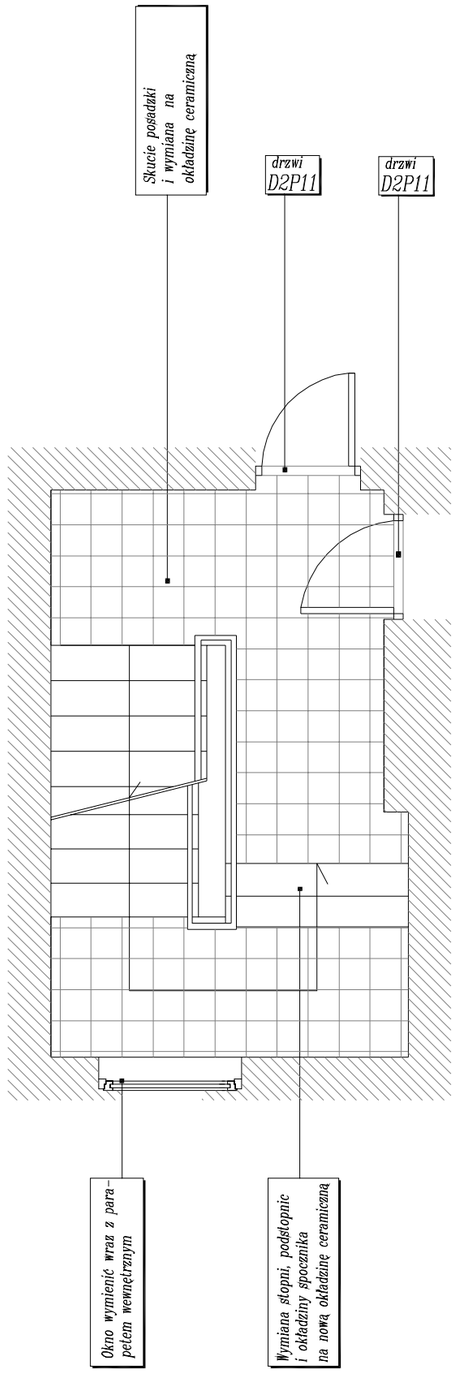

Piętro I

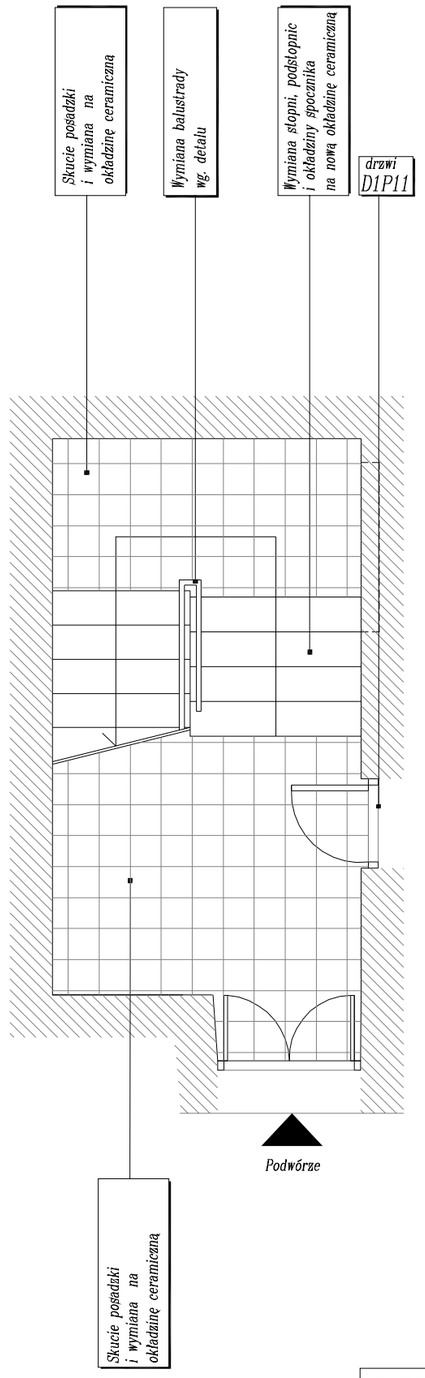

Parter

UWAGI:

Instalacje natynkowe zaleca się wkuć w ścianę i otynkować

Ściany malować farbą akrylową w kolorze jasnym np. beżowym

Remont lub wymiana stolarki zewnętrznej wg. projektu "PROJEKT BUDOWLANY REMONTU ELEWACJI Z KOLORYSTYKĄ KAMIENIC PRZY UL. PERECA 9, 11, 13 W ZAMOŚCIU" z 2003r. autor: mgr. inż. Leszek Dziuba

Ewnetualna wymiana okien wraz z parapetami wewnętrznymi

REMONT Z PRACAMI KONSERWATORSKIMI BLOKÓW KAMIENIC STAREGO MIASTA W ZAMOŚCIU:
BLOK VI ZAWARTY MIĘDZY ULICAMI: BAZYLIAŃSKA, ORMIAŃSKA, GRECKA, PERECA.

PREZYDENT MIASTA ZAMOŚĆ, ZAMOŚĆ - RATUSZ UL. RYNEK WIELKI 13
NAZWA I ADRES INWESTYCJI/INWESTOR

PROJEKT ARCH. - BUD. **KLATKA SCHODOWA - PERECA 11** TYTUŁ RYSUNKU			**Nr 16** RYSUNEK	**1:50** SKALA
IMIĘ I NAZWISKO PROJEKTANTA	SPECJALNOŚĆ	NR UPRAWNIEŃ	PODPIS	DATA
mgr inż. arch. JAN BURMAS	**ARCHITEKTONICZNA**	**UAN-II-8387/1/86**		30.04.2008
WSPÓŁPRACA			PODPIS	
mgr inż. arch. GRZEGORZ SZYNKARCZUK				
tech bud. MARCIN POMYKAŁA				

W S Z E L K I E P R A W A Z A S T R Z E Ż O N E

WYKAZ STOLARKI BUDOWLANEJ

OKNA/DRZWI ZEWNĘTRZNE, BALKONOWE I WEWNĘTRZNE

OBIEKT:

Liczba porzadkowa:	1	2	3	4	5	6	7	8	9	10	11	12	13
Rodzaj wyrobu:	okno	okno	okno	okno	okno	okno	okno	drzwi zewnętrzne	drzwi zewnętrzne	drzwi zewnętrzne	drzwi wewnętrzne	drzwi wewnętrzne	drzwi wewnętrzne
Symbol wyrobu:	01P3	02P3	03P3	04P3	05P3	06P3	07P3	D1P3	D2P3	D3P3	D4P3	D5P3	D6P3
Schemat:			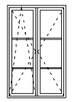										
Wymiary zestawcze M x M:	.	.	.	.	.	.	.	.	.	.	.	.	.
Wymiary – w swietle oscieznicy: So:	.	.	.	.	.	.	.	.	.	.	.	.	.
Wymiary – w swietle oscieznicy: Ho:	.	.	.	.	.	.	.	.	.	.	.	.	.
Wymiary – w świetle muru: Sz:	120	140	115	90	105	110	95	110	145	90	100	90	80
Wymiary – w świetle muru: Hz:	145	170	170	110	155	140	105	205	250	210	210	205	205
Powierzchnia okna Sz x Hz: [m2]	.	.	.	.	.	.	.	.	.	.	.	.	.
Kondygnacja – Piwnice:	.	.	.	.	.	.	.	.	.	.	.	.	.
Kondygnacja – Parter:	1	5	4	.	.	1	.	1–P	2	3	1–L	.	.
Kondygnacja – Piętro 1:	.	.	16	.	3	.	2	.	.	2	.	2–L;1–P	.
Kondygnacja – Poddasze:	.	.	.	3	.	.	.	.	.	.	.	2L	1–P
Kondygnacja – .	.	.	.	.	.	.	.	.	.	.	.	.	.
Kondygnacja – .	.	.	.	.	.	.	.	.	.	.	.	.	.
Suma kolumn/razem:	1	5	20	3	3	1	2	1–P	2	5	1–L	2–L; 3–P	1–P
Uwagi:	okno UR, drewniane kolor ciemny brąz kol. okapnika – grafit . .	okno UR, drewniane kolor ciemny brąz kol. okapnika – grafit . .	okno UR, drewniane kolor ciemny brąz kol. okapnika – grafit . .	okno UR, drewniane kolor ciemny brąz kol. okapnika – grafit . .	okno UR, drewniane kolor ciemny brąz kol. okapnika – grafit . .	okno UR, drewniane kolor ciemny brąz kol. okapnika – grafit . .	okno UR, drewniane kolor ciemny brąz kol. okapnika – grafit . .	drzwi drewniane kolor ciemny brąz ocieplone antywłamaniowe futryna drewniana	drzwi drewniane kolor ciemny brąz ocieplone antywłamaniowe futryna drewniana	drzwi drewniane kolor ciemny brąz ocieplone antywłamaniowe futryna drewniana	drzwi drewniane kolor ciemny brąz futryna drewniana . .	drzwi drewniane kolor ciemny brąz futryna drewniana . .	drzwi drewniane kolor ciemny brąz futryna drewniana . .

UWAGI:

1. WSZYSTKIE WYMIARY OKIEN I DRZWI SPRAWDZIA W NATURZE PRZED ZAMÓWIENIEM
2. PARAMETRY CIEPLNE I AKUSTYCZNE WG OPISU TECHNICZNEGO
3. PRZY ŁĄCZENIU DWÓCH OKIEN STOSOWAĆ LISTWY ŁĄCZĄCE.
4. ZESTAWIENIE STOLARKI DRZWIOWEJ JEST INTEGRALNĄ I UZUPEŁNIAJĄCĄ CZĘŚCIĄ PROJEKTU
5. STOLARKĘ, OKIENNĄ I DRZWIOWĄ MONTOWAĆ WG ZALECEŃ PRODUCENTA
6. NIEJASNOŚCI LUB ZMIANY W PROJEKCIE UZGADNIAĆ NA ROBOCZO Z AUTORAMI PROJEKTU

REMONT Z PRACAMI KONSERWATORSKIMI BLOKÓW KAMIENIC STAREGO MIASTA W ZAMOŚCIU:

BLOK VI ZAWARTY MIĘDZY ULICAMI: BAZYLIAŃSKA, ORMIAŃSKA, GRECKA, PERECA.

PREZYDENT MIASTA ZAMOŚĆ, ZAMOŚĆ - RATUSZ UL. RYNEK WIELKI 13

NAZWA I ADRES INWESTYCJI/INWESTOR

PROJEKT ARCH. - BUD. **ZESTAWIENIE STOLARKI ORMIAŃSKA 2 / PERECA 3** (TYTUŁ RYSUNKU)			**Nr 17** (RYSUNEK)	**1:100** (SKALA)
IMIĘ I NAZWISKO PROJEKTANTA	SPECJALNOŚĆ	NR UPRAWNIEŃ	PODPIS	DATA
mgr inż. arch. JAN BURMAS	**ARCHITEKTONICZNA**	**UAN-II-8387/1/88**		30.04.2008
WSPÓŁPRACA			PODPIS	
mgr inż. arch. GRZEGORZ SZYNKARCZUK				
tech bud. MARCIN POMYKAŁA				

W S Z E L K I E P R A W A Z A S T R Z E Ż O N E

WYKAZ STOLARKI BUDOWLANEJ

OKNA/DRZWI ZEWNĘTRZNE, BALKONOWE I WEWNĘTRZNE

OBIEKT:

Liczba porzadkowa:	1	2	3	4	5	6	7	8	9
Rodzaj wyrobu:	okno	okno	okno	okno	okno	drzwi zewnętrzne	drzwi zewnętrzne	drzwi wewnętrzne	drzwi wewnętrzne
Symbol wyrobu:	0104	0204	0304	0404	0504	D104	D204	D304	D404
Schemat:	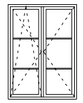				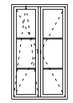	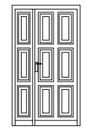			
Wymiary zestawcze M x M:	.	.	.	.	.	.	.	.	.
Wymiary – w swietle oscieznicy: So:	.	.	.	.	.	.	.	.	.
Wymiary – w swietle oscieznicy: Ho:	.	.	.	.	.	.	.	.	.
Wymiary – w świetle muru: Sz:	130	120	90	150	105	130	90	90	90
Wymiary – w świetle muru: Hz:	165	165	110	100	165	230	255	200	190
Powierzchnia okna Sz x Hz: [m2]	.	.	.	.	.	.	.	.	.
Kondygnacja – Piwnice:	.	.	.	.	.	.	.	.	.
Kondygnacja – Parter:	6	.	.	.	.	2	.	.	1–P
Kondygnacja – Piętro 1:	.	4	.	.	4	.	3–P; 2–L	.	.
Kondygnacja – Poddasze:	.	.	4	1	.	.	.	2–P;2–L	.
Kondygnacja – .	.	.	.	.	.	.	.	.	.
Kondygnacja – .	.	.	.	.	.	.	.	.	.
Suma kolumn/razem:	6	4	4	1	4	2	3–P; 1–L	2–P;2–L	1–P
Uwagi:	okno UR, drewniane kolor ciemny brąz kol. okapnika – grafit . .	okno UR, drewniane kolor ciemny brąz kol. okapnika – grafit . .	okno UR, drewniane kolor ciemny brąz kol. okapnika – grafit . .	okno UR, drewniane kolor ciemny brąz kol. okapnika – grafit . .	okno UR, drewniane kolor ciemny brąz kol. okapnika – grafit . .	drzwi drewniane kolor ciemny brąz ocieplone antywłamaniowe futryna drewniana	drzwi drewniane kolor ciemny brąz ocieplone antywłamaniowe futryna drewniana	drzwi drewniane kolor ciemny brąz futryna drewniana . .	drzwi drewniane kolor ciemny brąz futryna drewniana . .

UWAGI:

1. WSZYSTKIE WYMIARY OKIEN I DRZWI SPRAWDZIA W NATURZE PRZED ZAMÓWIENIEM
2. PARAMETRY CIEPLNE I AKUSTYCZNE WG OPISU TECHNICZNEGO
3. PRZY ŁĄCZENIU DWÓCH OKIEN STOSOWAĆ LISTWY ŁĄCZĄCE.
4. ZESTAWIENIE STOLARKI DRZWIOWEJ JEST INTEGRALNĄ I UZUPEŁNIAJĄCĄ CZĘŚCIĄ PROJEKTU
5. STOLARKĘ OKIENNĄ I DRZWIOWĄ MONTOWAĆ WG ZALECEŃ PRODUCENTA
6. NIEJASNOŚCI LUB ZMIANY W PROJEKCIE UZGADNIAĆ NA ROBOCZO Z AUTORAMI PROJEKTU

REMONT Z PRACAMI KONSERWATORSKIMI BLOKÓW KAMIENIC STAREGO MIASTA W ZAMOŚCIU:

BLOK VI ZAWARTY MIĘDZY ULICAMI: BAZYLIAŃSKA, ORMIAŃSKA, GRECKA, PERECA.

PREZYDENT MIASTA ZAMOŚĆ, ZAMOŚĆ - RATUSZ UL. RYNEK WIELKI 13

NAZWA I ADRES INWESTYCJI/INWESTOR

PROJEKT ARCH. - BUD. **ZESTAWIENIE STOLARKI ORMIAŃSKA 4** (TYTUŁ RYSUNKU)			**Nr 18** (RYSUNEK)	**1:100** (SKALA)
IMIĘ I NAZWISKO PROJEKTANTA	SPECJALNOŚĆ	NR UPRAWNIEŃ	PODPIS	DATA
mgr inż. arch. JAN BURMAS	ARCHITEKTONICZNA	UAN-II-8387/1/86		30.04.2008
WSPÓŁPRACA			PODPIS	
mgr inż. arch. GRZEGORZ SZYNKARCZUK				
tech bud. MARCIN POMYKAŁA				

W S Z E L K I E P R A W A Z A S T R Z E Ż O N E

WYKAZ STOLARKI BUDOWLANEJ

OKNA/DRZWI ZEWNĘTRZNE, BALKONOWE I WEWNĘTRZNE

OBIEKT:

Liczba porzadkowa:	1	2	3	4	5	6	7	8	9	10	11	12	13	14	15	16	17	18	19	20
Rodzaj wyrobu:	okno	okno	okno	okno	okno	okno	okno	okno	okno	okno	okno	okno	drzwi zewnętrzne	drzwi zewnętrzne	drzwi zewnętrzne	drzwi zewnętrzne	drzwi wewnętrzne	drzwi wewnętrzne	drzwi wewnętrzne	drzwi wewnętrzne
Symbol wyrobu:	0106	0206	0306	0406	0506	0606	0706	0806	0906	01006	01106	01206	D106	D206	D306	D406	D506	D606	D706	D806
Schemat:																				
Wymiary zestawcze M x M:	.	.	.	.	.	.	.	.	.	.	.	.	.	.	.	.	.	.	.	.
Wymiary – w swietle oscieznicy: So:	.	.	.	.	.	.	.	.	.	.	.	.	.	.	.	.	.	.	.	.
Wymiary – w swietle oscieznicy: Ho:	.	.	.	.	.	.	.	.	.	.	.	.	.	.	.	.	.	.	.	.
Wymiary – w świetle muru: Sz:	160	85	120	90	110	95	215	75	100	100	45	70	105	120	125	90	90	100	70	125
Wymiary – w świetle muru: Hz:	150	105	170	110	170	180	145	145	185	165	50	120	205	205	200	235	205	205	175	264
Powierzchnia okna Sz x Hz: [m2]	.	.	.	.	.	.	.	.	.	.	.	.	.	.	.	.	.	.	.	.
Kondygnacja – Piwnice:	.	.	.	.	.	.	.	.	.	.	.	.	.	.	.	.	.	.	.	.
Kondygnacja – Parter:	1	2	.	.	.	3	.	.	3	.	.	.	1–L	1	1	1	1–P; 3–L	1–L	1–L	.
Kondygnacja – Piętro 1:	.	.	3	.	3	4	.	.	.	3	.	1	.	.	.	.	1–P; 5–L	.	.	.
Kondygnacja – Poddasze:	.	.	.	5	.	.	2	1	.	.	1	1	.	.	.	.	3–P;1–L	.	.	2–P
Kondygnacja – .	.	.	.	.	.	.	.	.	.	.	.	.	.	.	.	.	.	.	.	.
Kondygnacja – .	.	.	.	.	.	.	.	.	.	.	.	.	.	.	.	.	.	.	.	.
Suma kolumn/razem:	1	2	3	5	3	7	2	1	3	3	1	2	1–L	1	1	1	5–P; 9–L	1–L	1–L	2–P
Uwagi:	okno UR, drewniane kolor ciemny brąz kol. okapnika – grafit . .	okno UR, drewniane kolor ciemny brąz kol. okapnika – grafit . .	okno UR, drewniane kolor ciemny brąz kol. okapnika – grafit . .	okno UR, drewniane kolor ciemny brąz kol. okapnika – grafit . .	okno UR, drewniane kolor ciemny brąz kol. okapnika – grafit . .	okno UR, drewniane kolor ciemny brąz kol. okapnika – grafit . .	okno UR, drewniane kolor ciemny brąz kol. okapnika – grafit . .	okno UR, drewniane kolor ciemny brąz kol. okapnika – grafit . .	okno UR, drewniane kolor ciemny brąz kol. okapnika – grafit . .	okno UR, drewniane kolor ciemny brąz kol. okapnika – grafit . .	okno U, drewniane kolor ciemny brąz kol. okapnika – grafit . .	okno UR, drewniane kolor ciemny brąz kol. okapnika – grafit .	drzwi drewniane kolor ciemny brąz ocieplone antywłamaniowe futryna drewniana	drzwi drewniane kolor ciemny brąz ocieplone antywłamaniowe futryna drewniana	drzwi drewniane kolor ciemny brąz ocieplone antywłamaniowe futryna drewniana	drzwi drewniane kolor ciemny brąz ocieplone antywłamaniowe futryna drewniana	drzwi drewniane kolor ciemny brąz futryna drewniana . .	drzwi drewniane kolor ciemny brąz futryna drewniana . .	drzwi drewniane kolor ciemny brąz futryna drewniana . .	drzwi drewniane kolor ciemny brąz futryna drewniana . .

UWAGI:

1. WSZYSTKIE WYMIARY OKIEN I DRZWI SPRAWDZIA W NATURZE PRZED ZAMÓWIENIEM
2. PARAMETRY CIEPLNE I AKUSTYCZNE WG OPISU TECHNICZNEGO
3. PRZY ŁĄCZENIU DWÓCH OKIEN STOSOWAĆ LISTWY ŁĄCZĄCE.
4. ZESTAWIENIE STOLARKI DRZWIOWEJ JEST INTEGRALNĄ I UZUPEŁNIAJĄCĄ CZĘŚCIĄ PROJEKTU
5. STOLARKĘ OKIENNĄ I DRZWIOWĄ MONTOWAĆ WG ZALECEŃ PRODUCENTA
6. NIEJASNOŚCI LUB ZMIANY W PROJEKCIE UZGADNIAĆ NA ROBOCZO Z AUTORAMI PROJEKTU

REMONT Z PRACAMI KONSERWATORSKIMI BLOKÓW KAMIENIC STAREGO MIASTA W ZAMOŚCIU;

BLOK VI ZAWARTY MIĘDZY ULICAMI: BAZYLIAŃSKA, ORMIAŃSKA, GRECKA, PERECA.

PREZYDENT MIASTA ZAMOŚĆ, ZAMOŚĆ - RATUSZ UL. RYNEK WIELKI 13

NAZWA I ADRES INWESTYCJI/INWESTOR:

PROJEKT ARCH. - BUD. **ZESTAWIENIE STOLARKI ORMIAŃSKA 6, 6A** (TYTUŁ RYSUNKU)		**Nr 19** (RYSUNEK)	**1:100** (SKALA)
IMIĘ I NAZWISKO PROJEKTANTA	SPECJALNOŚĆ / NR UPRAWNIEŃ	PODPIS	DATA
mgr inż. arch. JAN BURMAS	**ARCHITEKTONICZNA / UAN-I-6387/1/86**		30.04.2008
WSPÓŁPRACA		PODPIS	
mgr inż. arch. GRZEGORZ SZYNKARCZUK			
tech bud. MARCIN POMYKAŁA			

W S Z E L K I E P R A W A Z A S T R Z E Ż O N E

WYKAZ STOLARKI BUDOWLANEJ

OKNA/DRZWI ZEWNĘTRZNE, BALKONOWE I WEWNĘTRZNE

OBIEKT:

Liczba porzadkowa:	1	2	3	4	5	6	7	8	9
Rodzaj wyrobu:	okno	okno	okno	okno	okno	drzwi zewnętrzne	drzwi zewnętrzne	drzwi wewnętrzne	drzwi wewnętrzne
Symbol wyrobu:	0108	0208	0308	0408	0508	D108	D208	D308	D408
Schemat:	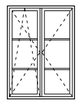	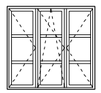	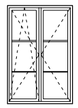		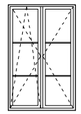	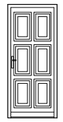			
Wymiary zestawcze M x M:	.	.	.	.	.	.	.	.	.
Wymiary – w swietle oscieznicy: So:	.	.	.	.	.	.	.	.	.
Wymiary – w swietle oscieznicy: Ho:	.	.	.	.	.	.	.	.	.
Wymiary – w świetle muru: Sz:	90	170	125	90	120	96	95	105	90
Wymiary – w świetle muru: Hz:	160	160	190	110	205	220	265	185	205
Powierzchnia okna Sz x Hz: [m2]	.	.	.	.	.	.	.	.	.
Kondygnacja – Piwnice:	.	.	.	.	.	.	.	.	.
Kondygnacja – Parter:	1	1	.	.	1	1–P	2	1–P	.
Kondygnacja – Piętro 1:	.	.	3	.	2	.	.	.	1–L;2–P
Kondygnacja – Poddasze:	.	.	.	4	.	.	.	.	1–L;1–P
Kondygnacja – .	.	.	.	.	.	.	.	.	.
Kondygnacja – .	.	.	.	.	.	.	.	.	.
Suma kolumn/razem:	1	1	3	4	3	1–P	2	1–L	2–L;3–P
Uwagi:	okno UR, drewniane kolor ciemny brąz kol. okapnika – grafit . .	okno UR, drewniane kolor ciemny brąz kol. okapnika – grafit . .	okno UR, drewniane kolor ciemny brąz kol. okapnika – grafit . .	okno UR, drewniane kolor ciemny brąz kol. okapnika – grafit . .	okno UR, drewniane kolor ciemny brąz kol. okapnika – grafit . .	drzwi drewniane kolor ciemny brąz ocieplone antywłamaniowe futryna drewniana	drzwi drewniane kolor ciemny brąz ocieplone antywłamaniowe futryna drewniana	drzwi drewniane kolor ciemny brąz futryna drewniana . .	drzwi drewniane kolor ciemny brąz futryna drewniana . .

UWAGI:

1. WSZYSTKIE WYMIARY OKIEN I DRZWI SPRAWDZIA W NATURZE PRZED ZAMÓWIENIEM
2. PARAMETRY CIEPLNE I AKUSTYCZNE WG OPISU TECHNICZNEGO
3. PRZY ŁĄCZENIU DWÓCH OKIEN STOSOWAĆ LISTWY ŁĄCZĄCE.
4. ZESTAWIENIE STOLARKI DRZWIOWEJ JEST INTEGRALNĄ I UZUPEŁNIAJĄCĄ CZĘŚCIĄ PROJEKTU
5. STOLARKĘ OKIENNĄ I DRZWIOWĄ MONTOWAĆ WG ZALECEŃ PRODUCENTA
6. NIEJASNOŚCI LUB ZMIANY W PROJEKCIE UZGADNIAĆ NA ROBOCZO Z AUTORAMI PROJEKTU

REMONT Z PRACAMI KONSERWATORSKIMI BLOKÓW KAMIENIC STAREGO MIASTA W ZAMOŚCIU:

BLOK VI ZAWARTY MIĘDZY ULICAMI: BAZYLIAŃSKA, ORMIAŃSKA, GRECKA, PERECA.

PREZYDENT MIASTA ZAMOŚĆ, ZAMOŚĆ - RATUSZ UL. RYNEK WIELKI 13

NAZWA I ADRES INWESTYCJI/INWESTOR

PROJEKT ARCH. - BUD. **ZESTAWIENIE STOLARKI ORMIAŃSKA 8** TYTUŁ RYSUNKU			**Nr 20** RYSUNEK	**1:100** SKALA
IMIĘ I NAZWISKO PROJEKTANTA	SPECJALNOŚĆ	NR UPRAWNIEŃ	PODPIS	DATA
mgr inż. arch. JAN BURMAS	**ARCHITEKTONICZNA**	**UAN-II-8387/1/86**		30.04.2008
WSPÓŁPRACA			PODPIS	
mgr inż. arch. GRZEGORZ SZYNKARCZUK				
tech bud. MARCIN POMYKAŁA				

W S Z E L K I E P R A W A Z A S T R Z E Ż O N E

WYKAZ STOLARKI BUDOWLANEJ

OKNA/DRZWI ZEWNĘTRZNE, BALKONOWE I WEWNĘTRZNE

OBIEKT:

Liczba porzadkowa:	1	2	3	4	5	6	7	8	9	10
Rodzaj wyrobu:	okno	okno	okno	okno	okno połaciowe	drzwi zewnętrzne	drzwi zewnętrzne	drzwi wewnętrzne	drzwi wewnętrzne	naświetle
Symbol wyrobu:	01010	02010	03010	04010	05010	D1010	D2010	D3010	D4010	06010
Schemat:	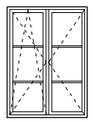	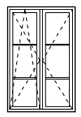		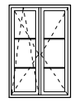						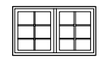
Wymiary zestawcze M x M:	.	.	.	.	.	.	.	.	.	.
Wymiary – w swietle oscieznicy: So:	.	.	.	.	.	.	.	.	.	.
Wymiary – w swietle oscieznicy: Ho:	.	.	.	.	.	.	.	.	.	.
Wymiary – w świetle muru: Sz:	125	110	90	100	90	125	125	90	80	135
Wymiary – w świetle muru: Hz:	175	170	110	150	140	205	250	205	205	80
Powierzchnia okna Sz x Hz: [m2]	.	.	.	.	.	.	.	.	.	.
Kondygnacja – Piwnice:	.	.	.	.	.	.	.	.	.	.
Kondygnacja – Parter:	2	.	.	3	.	1	1	2–P; 2–L	.	.
Kondygnacja – Piętro 1:	.	7	.	.	.	.	.	1–P; 2–L	.	.
Kondygnacja – Poddasze:	.	.	5	.	1	.	.	1–P;1–L	1–P	1
Kondygnacja – .	.	.	.	.	.	.	.	.	.	.
Kondygnacja – .	.	.	.	.	.	.	.	.	.	.
Suma kolumn/razem:	2	7	5	3	1	1	1	4–P; 5–L	1–P	1
Uwagi:	okno UR, drewniane kolor ciemny brąz kol. okapnika – grafit . .	okno UR, drewniane kolor ciemny brąz kol. okapnika – grafit . .	okno UR, drewniane kolor ciemny brąz kol. okapnika – grafit . .	okno UR, drewniane kolor ciemny brąz kol. okapnika – grafit . .	drewniane kolor ciemny brąz kol. okapnika – grafit . .	drzwi drewniane kolor ciemny brąz ocieplone antywłamaniowe futryna drewniana	drzwi drewniane kolor ciemny brąz ocieplone antywłamaniowe futryna drewniana	drzwi drewniane kolor ciemny brąz futryna drewniana . .	drzwi drewniane kolor ciemny brąz futryna drewniana . .	okno fix, drewniane kolor ciemny brąz kol. okapnika – grafit . .

UWAGI:

1. WSZYSTKIE WYMIARY OKIEN I DRZWI SPRAWDZIA W NATURZE PRZED ZAMÓWIENIEM
2. PARAMETRY CIEPLNE I AKUSTYCZNE WG OPISU TECHNICZNEGO
3. PRZY ŁĄCZENIU DWÓCH OKIEN STOSOWAĆ LISTWY ŁĄCZĄCE.
4. ZESTAWIENIE STOLARKI DRZWIOWEJ JEST INTEGRALNĄ I UZUPEŁNIAJĄCĄ CZĘŚCIĄ PROJEKTU
5. STOLARKĘ OKIENNĄ I DRZWIOWĄ MONTOWAĆ WG ZALECEŃ PRODUCENTA
6. NIEJASNOŚCI LUB ZMIANY W PROJEKCIE UZGADNIAĆ NA ROBOCZO Z AUTORAMI PROJEKTU

REMONT Z PRACAMI KONSERWATORSKIMI BLOKÓW KAMIENIC STAREGO MIASTA W ZAMOŚCIU:

BLOK VI ZAWARTY MIĘDZY ULICAMI: BAZYLIAŃSKA, ORMIAŃSKA, GRECKA, PERECA.

PREZYDENT MIASTA ZAMOŚĆ, ZAMOŚĆ - RATUSZ UL. RYNEK WIELKI 13

NAZWA I ADRES INWESTYCJI/INWESTOR

PROJEKT ARCH. - BUD. **ZESTAWIENIE STOLARKI ORMIAŃSKA 10** (TYTUŁ RYSUNKU)		**Nr 21** (RYSUNEK)	**1:100** (SKALA)
IMIĘ I NAZWISKO PROJEKTANTA	SPECJALNOŚĆ / NR UPRAWNIEŃ	PODPIS	DATA
mgr inż. arch. JAN BURMAS	ARCHITEKTONICZNA / UAN-II-8387/1/86		30.04.2008
WSPÓŁPRACA		PODPIS	
mgr inż. arch. GRZEGORZ SZYNKARCZUK			
tech bud. MARCIN POMYKAŁA			

W S Z E L K I E P R A W A Z A S T R Z E Ż O N E

WYKAZ STOLARKI BUDOWLANEJ

OKNA/DRZWI ZEWNĘTRZNE, BALKONOWE I WEWNĘTRZNE

OBIEKT:

Liczba porzadkowa:	1	2	3	4	5	6	7	8	9	10
Rodzaj wyrobu:	okno	okno	okno	okno	drzwi zewnętrzne	drzwi zewnętrzne	drzwi zewnętrzne	drzwi zewnętrzne	drzwi wewnętrzne	drzwi wewnętrzne
Symbol wyrobu:	01B7	02B7	03B7	04B7	D1B7	D2B7	D3B7	D4B7	D5B7	D6B7
Schemat:	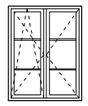	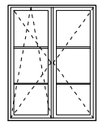	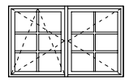					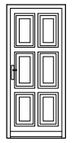		
Wymiary zestawcze M x M:	.	.	.	.	.	.	.	.	.	.
Wymiary – w swietle oscieznicy: So:	.	.	.	.	.	.	.	.	.	.
Wymiary – w swietle oscieznicy: Ho:	.	.	.	.	.	.	.	.	.	.
Wymiary – w świetle muru: Sz:	120	145	190	80	145	115	105	100	90	80
Wymiary – w świetle muru: Hz:	155	190	115	40	260	240	240	200	205	205
Powierzchnia okna Sz x Hz: [m2]	.	.	.	.	.	.	.	.	.	.
Kondygnacja – Piwnice:	.	.	.	.	.	.	.	.	.	.
Kondygnacja – Parter:	8	3	.	.	1	1	1	.	1–L	1–P
Kondygnacja – Piętro 1:	13	.	.	.	.	.	.	2	2–P;1–L	.
Kondygnacja – Poddasze:	.	.	5	1	.	.	.	.	1–P;1–L	.
Kondygnacja – .	.	.	.	.	.	.	.	.	.	.
Kondygnacja – .	.	.	.	.	.	.	.	.	.	.
Suma kolumn/razem:	21	3	5	1	1	1	1	2	2–P;3–L	1–P
Uwagi:	okno UR, drewniane kolor ciemny brąz kol. okapnika – grafit . .	okno UR, drewniane kolor ciemny brąz kol. okapnika – grafit . .	okno UR, drewniane kolor ciemny brąz kol. okapnika – grafit . .	okno U, drewniane kolor ciemny brąz kol. okapnika – grafit . .	drzwi drewniane kolor ciemny brąz ocieplone antywłamaniowe futryna drewniana	drzwi drewniane kolor ciemny brąz ocieplone antywłamaniowe futryna drewniana	drzwi drewniane kolor ciemny brąz ocieplone antywłamaniowe futryna drewniana	drzwi drewniane kolor ciemny brąz ocieplone antywłamaniowe futryna drewniana	drzwi drewniane kolor ciemny brąz futryna drewniana . .	drzwi drewniane kolor ciemny brąz futryna drewniana . .

UWAGI:

1. WSZYSTKIE WYMIARY OKIEN I DRZWI SPRAWDZIA W NATURZE PRZED ZAMÓWIENIEM
2. PARAMETRY CIEPLNE I AKUSTYCZNE WG OPISU TECHNICZNEGO
3. PRZY ŁĄCZENIU DWÓCH OKIEN STOSOWAĆ LISTWY ŁĄCZĄCE.
4. ZESTAWIENIE STOLARKI DRZWIOWEJ JEST INTEGRALNĄ I UZUPEŁNIAJĄCĄ CZĘŚCIĄ PROJEKTU
5. STOLARKĘ OKIENNĄ I DRZWIOWĄ MONTOWAĆ WG ZALECEŃ PRODUCENTA
6. NIEJASNOŚCI LUB ZMIANY W PROJEKCIE UZGADNIAĆ NA ROBOCZO Z AUTORAMI PROJEKTU

REMONT Z PRACAMI KONSERWATORSKIMI BLOKÓW KAMIENIC STAREGO MIASTA W ZAMOŚCIU:

BLOK VI ZAWARTY MIĘDZY ULICAMI: BAZYLIAŃSKA, ORMIAŃSKA, GRECKA, PERECA.

PREZYDENT MIASTA ZAMOŚĆ, ZAMOŚĆ - RATUSZ UL. RYNEK WIELKI 13

NAZWA I ADRES INWESTYCJI/INWESTOR

PROJEKT ARCH. - BUD. **ZESTAWIENIE STOLARKI PERECA 15 / BAZYLIAŃSKA 7** (TYTUŁ RYSUNKU)			**Nr 22** (RYSUNEK)	**1:100** (SKALA)
IMIĘ I NAZWISKO PROJEKTANTA	SPECJALNOŚĆ	NR UPRAWNIEŃ	PODPIS	DATA
mgr inż. arch. JAN BURMAS	ARCHITEKTONICZNA	UAN-II-8387/1/86		30.04.2008
WSPÓŁPRACA			PODPIS	
mgr inż. arch. GRZEGORZ SZYNKARCZUK				
tech bud. MARCIN POMYKAŁA				

W S Z E L K I E P R A W A Z A S T R Z E Ż O N E

WYKAZ STOLARKI BUDOWLANEJ

OKNA/DRZWI ZEWNĘTRZNE, BALKONOWE I WEWNĘTRZNE

OBIEKT:

Liczba porzadkowa:	1	2	3	4	5	6	7	8	9	10	11
Rodzaj wyrobu:	okno	okno	okno	okno	okno	drzwi zewnętrzne	drzwi zewnętrzne	drzwi zewnętrzne	drzwi wewnętrzne	drzwi wewnętrzne	drzwi wewnętrzne
Symbol wyrobu:	01P5	02P5	03P5	04P5	05P5	D1P5	D2P5	D3P5	D4P5	D5P5	D6P5
Schemat:				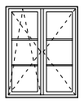	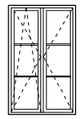			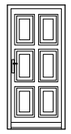			
Wymiary zestawcze M x M:	.	.	.	.	.	.	.	.	.	.	.
Wymiary – w swietle oscieznicy: So:	.	.	.	.	.	.	.	.	.	.	.
Wymiary – w swietle oscieznicy: Ho:	.	.	.	.	.	.	.	.	.	.	.
Wymiary – w świetle muru: Sz:	115	110	90	115	110	90	90	90	90	90	90
Wymiary – w świetle muru: Hz:	145	150	110	155	180	255	200	205	200	190	140
Powierzchnia okna Sz x Hz: [m2]	.	.	.	.	.	.	.	.	.	.	.
Kondygnacja – Piwnice:	.	.	.	.	.	.	.	.	.	.	.
Kondygnacja – Parter:	1	.	.	3	.	2	1	1	.	.	.
Kondygnacja – Piętro 1:	.	2	.	3	1	.	.	1	1–L	1–P	.
Kondygnacja – Poddasze:	.	.	2	.	.	.	.	.	1–P	.	1–L
Kondygnacja – .	.	.	.	.	.	.	.	.	.	.	.
Kondygnacja – .	.	.	.	.	.	.	.	.	.	.	.
Suma kolumn/razem:	1	2	2	6	1	2	1	2	1–L; 1–P	1–P	1–L
Uwagi:	okno UR, drewniane kolor ciemny brąz kol. okapnika – grafit . .	okno UR, drewniane kolor ciemny brąz kol. okapnika – grafit . .	okno UR, drewniane kolor ciemny brąz kol. okapnika – grafit . .	okno UR, drewniane kolor ciemny brąz kol. okapnika – grafit . .	okno UR, drewniane kolor ciemny brąz kol. okapnika – grafit . .	drzwi drewniane kolor ciemny brąz ocieplone antywłamaniowe futryna drewniana	drzwi drewniane kolor ciemny brąz ocieplone antywłamaniowe futryna drewniana	drzwi drewniane kolor ciemny brąz ocieplone antywłamaniowe futryna drewniana	drzwi drewniane kolor ciemny brąz futryna drewniana . .	drzwi drewniane kolor ciemny brąz futryna drewniana . .	drzwi drewniane kolor ciemny brąz futryna drewniana . .

UWAGI:

1. WSZYSTKIE WYMIARY OKIEN I DRZWI SPRAWDZIA W NATURZE PRZED ZAMÓWIENIEM
2. PARAMETRY CIEPLNE I AKUSTYCZNE WG OPISU TECHNICZNEGO
3. PRZY ŁĄCZENIU DWÓCH OKIEN STOSOWAĆ LISTWY ŁĄCZĄCE.
4. ZESTAWIENIE STOLARKI DRZWIOWEJ JEST INTEGRALNĄ I UZUPEŁNIAJĄCĄ CZĘŚCIĄ PROJEKTU
5. STOLARKĘ OKIENNĄ I DRZWIOWĄ MONTOWAĆ WG ZALECEŃ PRODUCENTA
6. NIEJASNOŚCI LUB ZMIANY W PROJEKCIE UZGADNIAĆ NA ROBOCZO Z AUTORAMI PROJEKTU

REMONT Z PRACAMI KONSERWATORSKIMI BLOKÓW KAMIENIC STAREGO MIASTA W ZAMOŚCIU:

BLOK VI ZAWARTY MIĘDZY ULICAMI: BAZYLIAŃSKA, ORMIAŃSKA, GRECKA, PERECA.

PREZYDENT MIASTA ZAMOŚĆ, ZAMOŚĆ - RATUSZ UL. RYNEK WIELKI 13

NAZWA I ADRES INWESTYCJI/INWESTOR

PROJEKT ARCH. - BUD. TYTUŁ RYSUNKU	ZESTAWIENIE STOLARKI PERECA 5		Nr 23 RYSUNEK	1:100 SKALA
IMIĘ I NAZWISKO PROJEKTANTA	SPECJALNOŚĆ	NR UPRAWNIEŃ	PODPIS	DATA
mgr inż. arch. JAN BURMAS	ARCHITEKTONICZNA	UAN-II-8387/1/86		30.04.2008
WSPÓŁPRACA			PODPIS	
mgr inż. arch. GRZEGORZ SZYNKARCZUK				
tech bud. MARCIN POMYKAŁA				

W S Z E L K I E P R A W A Z A S T R Z E Ż O N E

WYKAZ STOLARKI BUDOWLANEJ

OKNA/DRZWI ZEWNĘTRZNE, BALKONOWE I WEWNĘTRZNE

OBIEKT:

Liczba porzadkowa:			.	.	.
Rodzaj wyrobu:			drzwi wewnętrzne	drzwi wewnętrzne	drzwi wewnętrzne
Symbol wyrobu:			D1P9	D2P9	D3P9
Schemat:					
Wymiary zestawcze M x M:			.	.	.
Wymiary	w swietle oscieznicy:	So:	.	.	.
		Ho:	.	.	.
	w świetle muru:	Sz:	125	90	78
		Hz:	243	206	170
Powierzchnia okna Sz x Hz: [m2]			3,03	1,85	1,32
Kondygnacja	Piwnice:		.	.	.
	Parter:		.	1–L	1–L
	Pietro 1:		.	2–P	.
	Pietro 2:		1–P	2–P	.
	Pietro 3:		.	.	.
	Pietro 4:		.	.	.
Suma kolumn/razem:			1–P	1–L,4–P	1–L
Uwagi:			drzwi drewniane kolor ciemny brąz futryna drewniana	drzwi drewniane kolor ciemny brąz futryna drewniana	drzwi drewniane kolor ciemny brąz futryna drewniana
UWAGI:			. .	. .	. .

1. ZESTAWIENIE STOLARKI DRZWIOWEJ JEST INTEGRALNĄ I UZUPEŁNIAJĄCĄ CZĘŚCIĄ PROJEKTU
2. PARAMETRY CIEPLNE I AKUSTYCZNE WG OPISU TECHNICZNEGO
3. PRZY ŁĄCZENIU DWÓCH OKIEN STOSOWAĆ LISTWY ŁĄCZĄCE.
4. WSZYSTKIE WYMIARY OKIEN I DRZWI SPRAWDZIĆ W NATURZE PRZED ZAMÓWIENIEM
5. STOLARKĘ OKIENNĄ I DRZWIOWĄ MONTOWAĆ WG ZALECEŃ PRODUCENTA

REMONT Z PRACAMI KONSERWATORSKIMI BLOKÓW KAMIENIC STAREGO MIASTA W ZAMOŚCIU:
BLOK VI ZAWARTY MIĘDZY ULICAMI: BAZYLIAŃSKA, ORMIAŃSKA, GRECKA, PERECA.

PREZYDENT MIASTA ZAMOŚĆ, ZAMOŚĆ - RATUSZ UL. RYNEK WIELKI 13
NAZWA I ADRES INWESTYCJI/INWESTOR

PROJEKT ARCH. - BUD. **ZESTAWIENIE STOLARKI - PERECA 9** TYTUŁ RYSUNKU			**Nr 24** RYSUNEK	**1:100** SKALA
IMIĘ I NAZWISKO PROJEKTANTA	SPECJALNOŚĆ	NR UPRAWNIEŃ	PODPIS	DATA
mgr inż. arch. JAN BURMAS	ARCHITEKTONICZNA	UAN-II-8387/1/86		30.04.2008
WSPÓŁPRACA			PODPIS	
mgr inż. arch. GRZEGORZ SZYNKARCZUK				
tech bud. MARCIN POMYKAŁA				

WSZELKIE PRAWA ZASTRZEŻONE

WYKAZ STOLARKI BUDOWLANEJ

OKNA/DRZWI ZEWNĘTRZNE, BALKONOWE I WEWNĘTRZNE

OBIEKT:

Liczba porzadkowa:			.	.
Rodzaj wyrobu:			drzwi wewnętrzne	drzwi wewnętrzne
Symbol wyrobu:			D1P11	D2P11
Schemat:				
Wymiary zestawcze M x M:			.	.
Wymiary	w swietle oscieznicy:	So:	.	.
		Ho:	.	.
	w świetle muru:	Sz:	73	86
		Hz:	209	206
Powierzchnia okna Sz x Hz: [m2]			1,52	1,77
Kondygnacja	Piwnice:		.	.
	Parter:		1–L	.
	Pietro 1:		.	2–P
	Pietro 2:		.	1–L,1–P
	Pietro 3:		.	.
	Pietro 4:		.	.
Suma kolumn/razem:			1–L	3–P,1–L
Uwagi:			drzwi drewniane kolor ciemny brąz futryna drewniana . .	drzwi drewniane kolor ciemny brąz futryna drewniana . .

UWAGI:

1. ZESTAWIENIE STOLARKI DRZWIOWEJ JEST INTEGRALNĄ I UZUPEŁNIAJĄCĄ CZĘŚCIĄ PROJEKTU
2. PARAMETRY CIEPLNE I AKUSTYCZNE WG OPISU TECHNICZNEGO
3. PRZY ŁĄCZENIU DWÓCH OKIEN STOSOWAĆ LISTWY ŁĄCZĄCE.
4. WSZYSTKIE WYMIARY OKIEN I DRZWI SPRAWDZIĆ W NATURZE PRZED ZAMÓWIENIEM
5. STOLARKĘ OKIENNĄ I DRZWIOWĄ MONTOWAĆ WG ZALECEŃ PRODUCENTA

REMONT Z PRACAMI KONSERWATORSKIMI BLOKÓW KAMIENIC STAREGO MIASTA W ZAMOŚCIU:
BLOK VI ZAWARTY MIĘDZY ULICAMI: BAZYLIAŃSKA, ORMIAŃSKA, GRECKA, PERECA.

PREZYDENT MIASTA ZAMOŚĆ, ZAMOŚĆ - RATUSZ UL. RYNEK WIELKI 13
NAZWA I ADRES INWESTYCJI/INWESTOR

PROJEKT ARCH. - BUD. **ZESTAWIENIE STOLARKI - PERECA 11** — TYTUŁ RYSUNKU
Nr 25 — RYSUNEK
1:100 — SKALA

IMIĘ I NAZWISKO PROJEKTANTA	SPECJALNOŚĆ	NR UPRAWNIEŃ	PODPIS	DATA
mgr inż. arch. JAN BURMAS	ARCHITEKTONICZNA	UAN-II-8387/1/86		30.04.2008
WSPÓŁPRACA			PODPIS	
mgr inż. arch. GRZEGORZ SZYNKARCZUK				
tech bud. MARCIN POMYKAŁA				

WSZELKIE PRAWA ZASTRZEŻONE

Zawiasy kotwić do ściany za pomocą kołków stalowych rozporowych na gł.min 20 cm. Mocowanie skryć pod tynkiem.

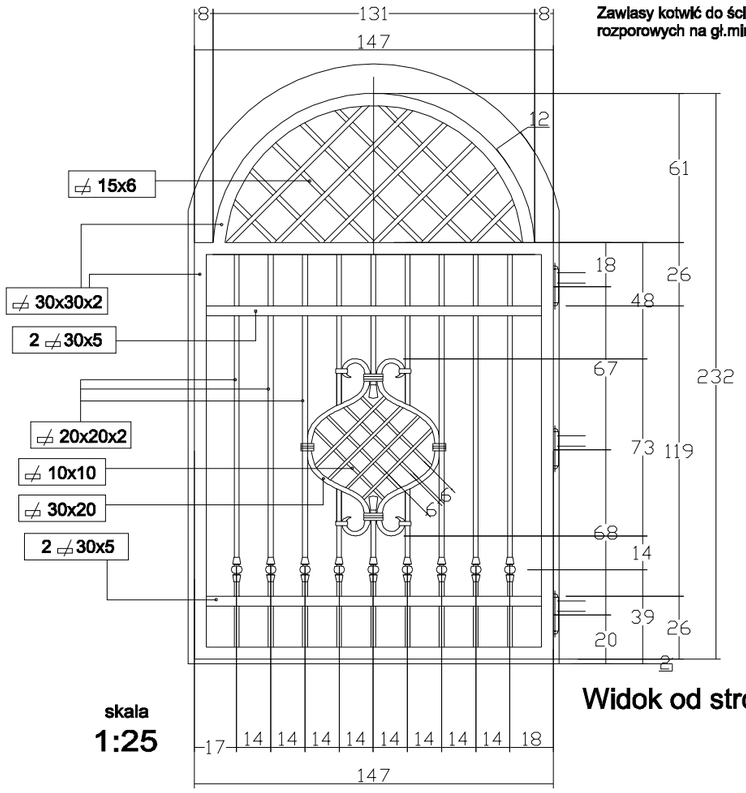

skala
1:25

Widok od strony wejścia

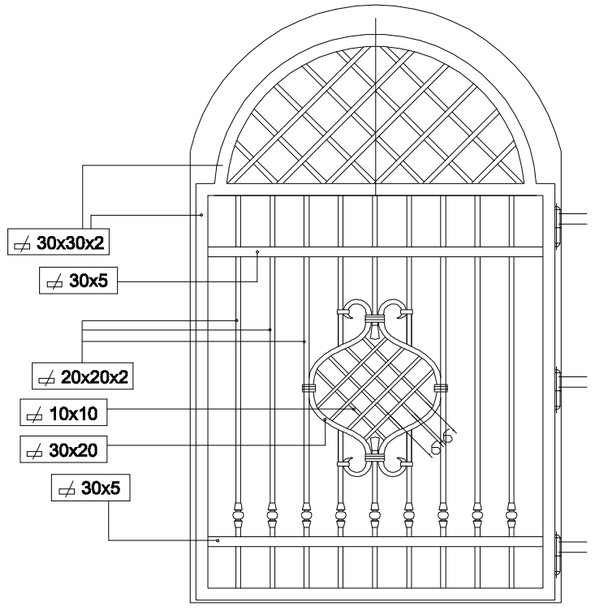

Widok od strony wejścia

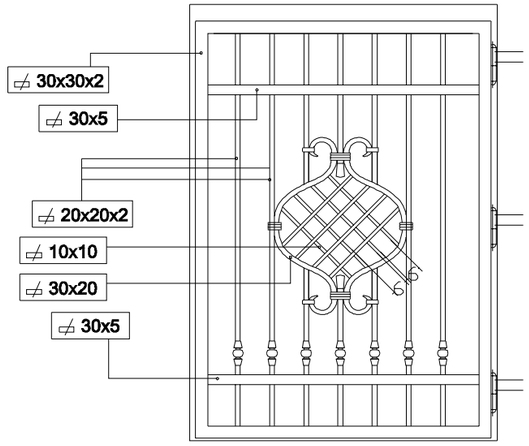

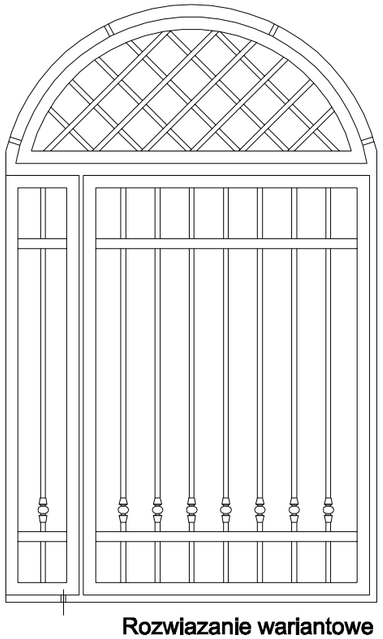

Rozwiazanie wariantowe

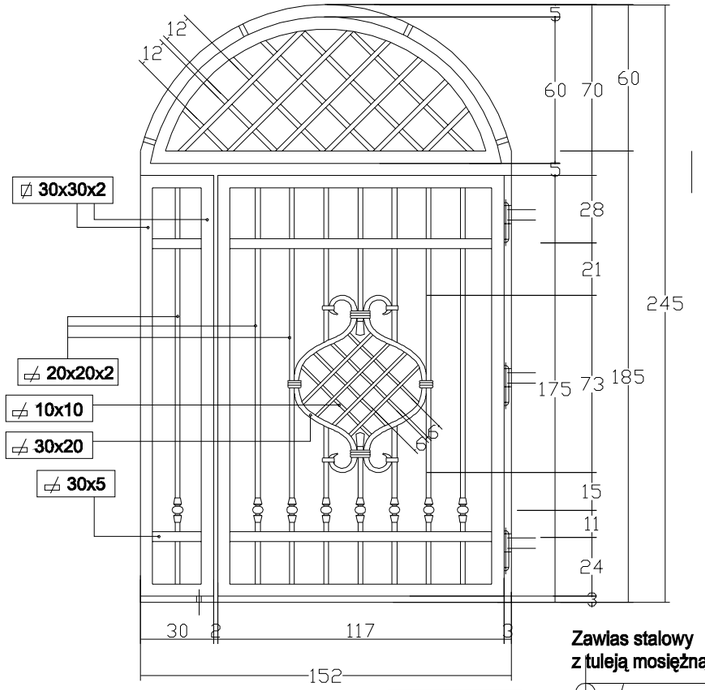

Widok od strony wejścia

Krata 1

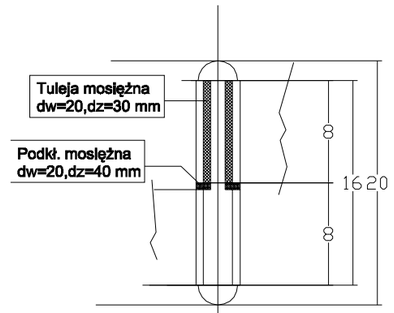

Zawias stalowy
z tuleją mosiężną

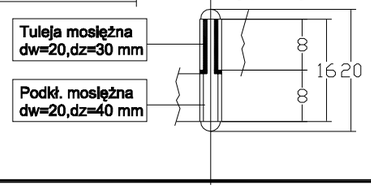

Zawias stalowy
z tuleją mosiężną

Zawiasy kotwić do ściany za pomocą kołków stalowych rozporowych. Mocowanie skryć pod tynkiem.
Skrzydło stałe kotwić za pomocą kołków stalowych rozporowych. Dodatkowo mocować punktowo za pośrednictwem tulei stalowej (przyspawanej do dolnej ramy) do posadzki, także za pomocą kołka rozporowego.

REMONT Z PRACAMI KONSERWATORSKIMI BLOKÓW KAMIENIC STAREGO MIASTA W ZAMOŚCIU:
BLOK VI ZAWARTY MIĘDZY ULICAMI: BAZYLIAŃSKA, ORMIAŃSKA, GRECKA, PERECA.

PREZYDENT MIASTA ZAMOŚĆ, ZAMOŚĆ - RATUSZ UL. RYNEK WIELKI 13
NAZWA I ADRES INWESTYCJI/INWESTOR

PROJEKT ARCH. - BUD. RYSUNEK SZCZEGÓŁOWY KRATY TYTUŁ RYSUNKU			Nr 26 RYSUNEK	1:25 SKALA
IMIĘ I NAZWISKO PROJEKTANTA	SPECJALNOŚĆ	NR UPRAWNIEŃ	PODPIS	DATA
mgr inż. arch. JAN BURMAS	ARCHITEKTONICZNA	UAN-II-8387/1/86		30.04.2008
WSPÓŁPRACA			PODPIS	
mgr inż. arch. GRZEGORZ SZYNKARCZUK				
tech bud. MARCIN POMYKAŁA				

WSZELKIE PRAWA ZASTRZEŻONE

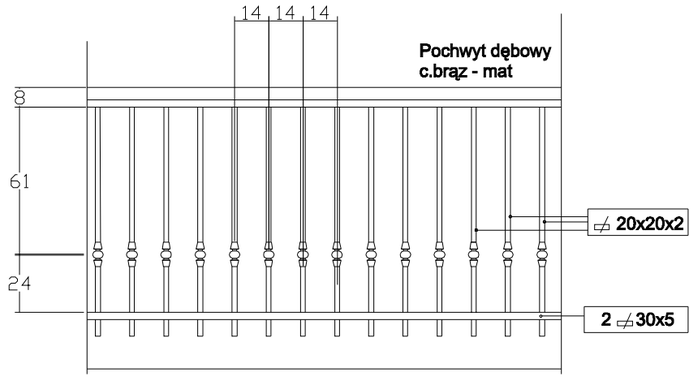

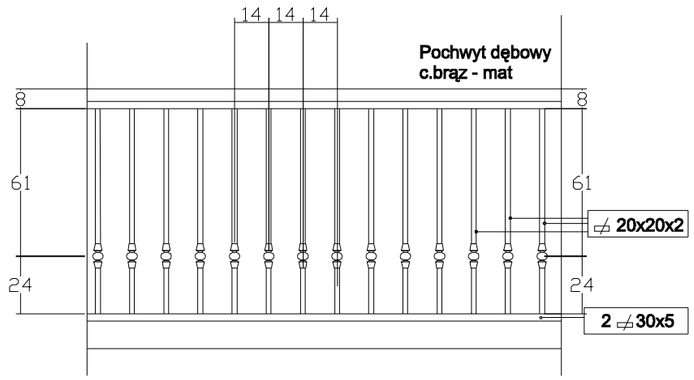

Balustrada balkonu

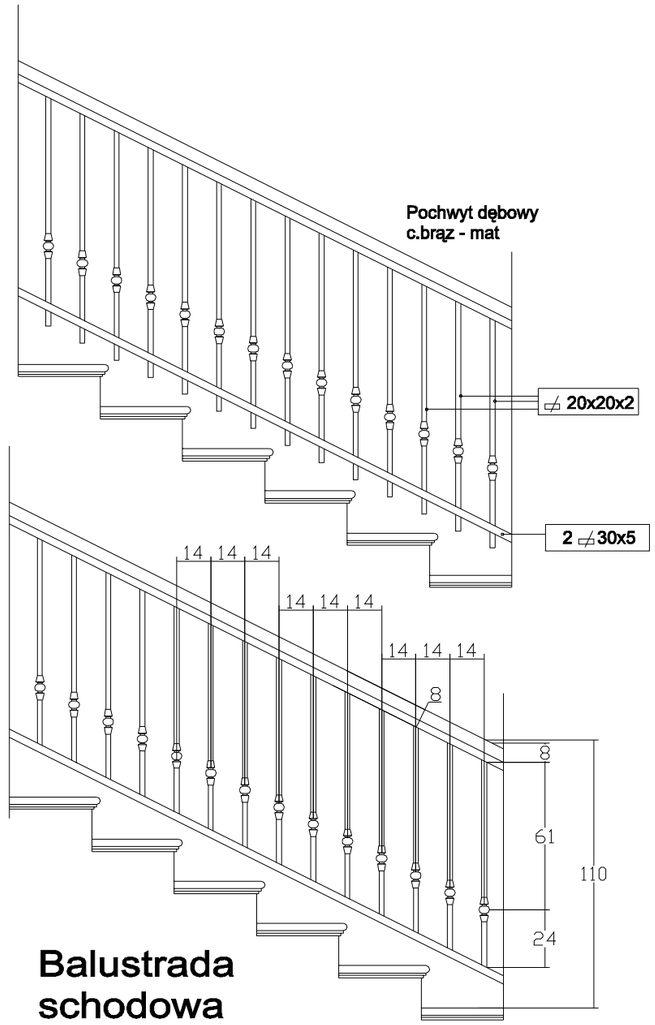

Balustrada schodowa

REMONT Z PRACAMI KONSERWATORSKIMI BLOKÓW KAMIENIC STAREGO MIASTA W ZAMOŚCIU:
BLOK VI ZAWARTY MIĘDZY ULICAMI: BAZYLIAŃSKA, ORMIAŃSKA, GRECKA, PERECA.

PREZYDENT MIASTA ZAMOŚĆ, ZAMOŚĆ - RATUSZ UL. RYNEK WIELKI 13
NAZWA I ADRES INWESTYCJI/INWESTOR

PROJEKT ARCH. - BUD. **RYSUNEK SZCZEGÓŁOWY BALUSTRADY** TYTUŁ RYSUNKU			**Nr 27** RYSUNEK	**1:25** SKALA
IMIĘ I NAZWISKO PROJEKTANTA	SPECJALNOŚĆ	NR UPRAWNIEŃ	PODPIS	DATA
mgr inż. arch. JAN BURMAS	**ARCHITEKTONICZNA**	**UAN-II-8387/1/86**		30.04.2008
WSPÓŁPRACA			PODPIS	
mgr inż. arch. GRZEGORZ SZYNKARCZUK				
tech bud. MARCIN POMYKAŁA				

W S Z E L K I E P R A W A Z A S T R Z E Ż O N E