PROJEKT BUDOWLANY

REMONT Z PRACAMI KONSERWATORSKIMI BLOKÓW KAMIENIC STAREGO MIASTA W ZAMOŚCIU:
BLOK VII ZAWARTY MIĘDZY ULICAMI: BAZYLIAŃSKA, ZAMENHOFA, ŁUKASIŃSKIEGO, PERECA, ORAZ KAMIENICA PRZY UL. ŁUKASIŃSKIEGO 11 (ZLOKALIZOWANA W BLOKU VIII.)

Inwestor: **PREZYDENT MIASTA ZAMOŚĆ,**
ZAMOŚĆ - RATUSZ UL. RYNEK WIELKI 13

ARCHITEKTURA: mgr inż. arch. **JAN BURMAS** WSPÓŁPRACA mgr inż. arch. **GRZEGORZ SZYNKARCZUK** techn. bud. **MARCIN POMYKAŁA**	Upr. Bud. UAN-II-8387/1/86

Spis zawartości.

OPIS TECHNICZNY PROJEKTU BUDOWLANEGO;

SPIS ZAWARTOŚCI:

Wykaz Oświadczeń i załączników

- Wypis i wyrys z miejscowego planu zagospodarowania przestrzennego miasta Zamość
- Kopia mapy zasadniczej – mapa do celów projektowych;
- Protokół ustaleń z Wojewódzkim Konserwatorem Zabytków Delegatura w Zamościu
- Oświadczenie projektantów;
- Zaświadczenie z Izby;
- Kopia decyzji o nadaniu uprawnień.

CZĘŚĆ I

Projekt zagospodarowania działki

1. Opis do projektu zagospodarowania terenu
2. Część rysunkowa
   - Zagospodarowanie terenu 1:500 rys. nr 1;
   - Projekt dziedzińca 1:200 rys. nr 2;

CZĘŚĆ II

Projekt architektoniczno – budowlany

1. Opis techniczny do projektu architektoniczno – budowlanego
2. Część rysunkowa projektu architektoniczno – budowlanego
   - Elewacja wschodnia – blok VII 1:100 rys. Nr 3
   - Elewacja południowa – blok VII 1:100 rys. Nr 4
   - Elewacja wschodnia – blok VII 1:100 rys. Nr 5
   - Elewacja północna – blok VII 1:100 rys. Nr 6
   - Elewacja wschodnia wewnętrzna – blok VII 1:100 rys. Nr 7
   - Elewacja północna wewnętrzna – blok VII 1:100 rys. Nr 8
   - Elewacje wewnętrzne – blok VII 1:100 rys. Nr 9
   - Elewacje wewnętrzne – blok VII 1:100 rys. Nr 10
   - Elewacje – blok VIII Kamienica przy ul. Łukasińskiego 11 1:100 rys. Nr 11
   - Klatka schodowa – Bazyliańska 5 1:50 rys. Nr 12
   - Klatka schodowa – Bazyliańska 3 1:50 rys. Nr 13
   - Klatka schodowa – Pereca 12 1:50 rys. Nr 14
   - Klatka schodowa – Pereca 10 1:50 rys. Nr 15
   - Klatka schodowa – Pereca 8 1:50 rys. Nr 16
   - Klatka schodowa – Pereca 6 1:50 rys. Nr 17
   - Klatka schodowa – Pereca 4 1:50 rys. Nr 18

- Klatka schodowa – Pereca 2a 1:50 rys. Nr 19
- Klatka schodowa – Pereca 2 1:50 rys. Nr 20
- Klatka schodowa – Zamenhofa 3 1:50 rys. Nr 21
- Klatka schodowa – Zamenhofa 4 1:50 rys. Nr 22
- Klatka schodowa – Łukasińskiego 11 1:50 rys. Nr 23
- Zestawienie stolarki – Bazyliańska 5 1:100 rys. Nr 24
- Zestawienie stolarki – Bazyliańska 3 1:100 rys. Nr 25
- Zestawienie stolarki – Pereca 12 1:100 rys. Nr 26
- Zestawienie stolarki – Pereca 10 1:100 rys. Nr 27
- Zestawienie stolarki – Pereca 8 1:100 rys. Nr 28
- Zestawienie stolarki – Pereca 6 1:100 rys. Nr 29
- Zestawienie stolarki – Pereca 4 1:100 rys. Nr 30
- Zestawienie stolarki – Pereca 2a 1:100 rys. Nr 31
- Zestawienie stolarki – Pereca 2 1:100 rys. Nr 32
- Zestawienie stolarki – Łukasińskiego 7 1:100 rys. Nr 33
- Zestawienie stolarki – Zamenhofa 3 1:100 rys. Nr 34
- Zestawienie stolarki – Zamenhofa 4 / Łukasińskiego 11 1:100 rys. Nr 35
- Rysunek szczegółowy kraty 1:20 rys. Nr 36
- Rysunek szczegółowy balustrady 1:20 rys. Nr 37

CZĘŚĆ I

OPIS DO PROJEKTU ZAGOSPODAROWANIA TERENU

1. Podstawa opracowania

- *Umowa zawarta z PREZYDENTEM MIASTA ZAMOŚĆ*
- *Ustalenia z Konserwatorem Zabytków Delegatura w Zamościu*
- *Inwentaryzacja , domiary wykonane na potrzeby projektu*
- *Normy i przepisy budowlane*

2. Przedmiot opracowania

Przedmiotem inwestycji jest Remont z pracami konserwatorskimi VII Bloku kamienic Starego Miasta w Zamościu zawartego między ulicami: Bazyliańska, Zamenhofa, Łukasińskiego, Pereca oraz Kamienicy przy ul. Łukasińskiego 11.

Inwestycja obejmuje :

- remont elewacji,
- remont (lub wymiana) pokryć dachowych, ścian szczytowych i kominów,
- wymiana stolarki okiennej z parapetami,
- wymiana (lub remont) stolarki drzwiowej,
- remont sieni i klatek schodowych (posadzki, okładziny schodów, balustrady, drzwi do mieszkań),
- projekt zagospodarowania dziedzińców z odwodnieniem, oświetleniem, małą architekturą i zielenią.

3. Opis stanu istniejącego

Przedmiotowy Blok VII kamienic Starego Miasta w Zamościu stanowi zespół o wysokich wartościach historycznych i zabytkowych. Wytyczony został zgodnie z renesansową koncepcją urbanistyczną zaprojektowaną przez B. Morando. Wypełniony jest murowaną 2-4 kondygnacyjną zabudową o XVIII-XX wiecznym rodowodzie z najbardziej wartościowym dawnym budynkiem mykwy.

4. Prace projektowe

Zakres inwestycji przewiduje zmianę układu murków w obrębie wewnętrznego dziedzińca Bloku VII wg. projektu zagospodarowania terenu. Zmiany mające wpływ na zagospodarowanie terenu to także - zmiana układu i wielkości zieleńców, zmiana rysunku i materiału posadzki, projektowane obiekty małej architektury – ławki, latarnie.

5. Dane dotyczące czy teren jest wpisany do rejestru zabytków

Zespół jest wpisany do rejestru zabytków jako strefa pełnej ochrony konserwatorskiej i rekonstrukcji Zespołu Staromiejskiego i Terenów Pofortecznych.

6. Dane dotyczące wpływu eksploatacji górniczej – nie dotyczy

7. Przewidywana inwestycja nie będzie miała ujemnego wpływu na środowisko naturalne

8. Rozwiązanie układów sieciowych

Nie ulega zmianie.

9. Ochrona p. ppoż.

Na istniejących warunkach.

10. Inne dane wynikające ze specyfiki, charakteru i stopnia skomplikowania obiektu budowlanego lub robót budowlanych – nie wymienia się

Autor:

CZĘŚĆ I

OPIS DO PROJEKTU ARCHITEKTONICZNO - BUDOWLANEGO

1. INFORMACJE TECHNICZNE

Posadzka dziedzińca.

Wykonać demontaże istniejącej posadzki dziedzińca. Projekt zakłada ułożenie płyt kamiennych z piaskowca i klinkieru wg. rysunku zagospodarowania terenu. Posadzka powinna być ułożona na podsypce z piasku zagęszczonego i ubitego tłucznia. Zieleńce otoczone niskim (6cm) krawężnikiem z klinkieru, wypełnione mieszanką stadionową. Nasadzenia rośli - zgodnie z rysunkiem zagospodarowania terenu.

Schody zewnętrzne.

Okładzinę schodów i stopni na dziedzińcu wewnętrznym, przed wejściami do klatek schodowych zerwać/skuć zastępując nową z kamienia (piaskowca). Okładziny schodów po zewnętrznej stronie bloku (od ulic) w złym stanie technicznym wymienić na nowe (w tym samym materiale). Wymiana dotyczy 10% okładzin.

UWAGA: Krawędzie stopni zabezpieczyć antypoślizgowo.

Murki zewnętrzne.

Murki grubości 52cm z klinkieru 15 MPa na zaprawie cementowej klasy 10 Mpa, zakończone płytą kamienną (z piaskowca) wg detalu. W murze należy umieścić peszel z przewodem elektrycznym do zasilenia latarni umieszczonej na murku.

Tymczasowe miejsce gromadzenia odpadów stałych.

Istniejące pomieszczenie należy odnowić, pomalować na kolor wg rysunków. Pokrycie z eternitu zdemontować i utylizować (poprzez wyspecjalizowaną firmę z odpowiednią koncesją) oraz pokryć blachą ocynkowaną (gr. 0,6mm) łączona na rąbek stojący.

Oświetlenie zewnętrzne.

Projektuje się cztery latarnia stojące na projektowanych murkach, oraz dwie lampy wiszące – naścienne (rozmieszczenie wg rysunku zagospodarowania terenu). Istniejące lampy należy oczyścić i malować na kolor czarny.

Odwodnienie.

Projektuje się wymianę całej instalacji deszczowej na nową z elementów PCV oraz żeliwnych (elementy zewnętrzne - kratki odwadniające). Układ instalacji i kratek odwadniających pozostaje bez zmian.

Tynki zewnętrzne.

Tynki odspajające się należy skuć i zastąpić nową zaprawą wapienno-cementową. Miejsca gdzie brak zaprawy - otynkować, (szczególnie ściany szczytowe oraz kominy). Tynki strukturą należy dobrać do istniejących. Gzymsy uzupełnić wg profili „zdjętych" przed ew. skuciem tynków. Szacuje się wykonanie około 20% nowych tynków.

Cokoły

Cokoły od strony zewnętrznej bloku pozostają z okładziny granitowej. Od strony dziedzińca wszystkie cokoły wykonać z okładziny kamiennej – piaskowca do wysokości 50cm.

Dachy i obróbki blacharskie

Istniejące dachy nie wymagają znaczących napraw. Obróbki słabo przymocowane, w złym stanie lub te które za nisko są wywinięte należy poprawić zgodnie ze sztuką budowlaną. Szacuje się wykonanie około 15% nowych obróbek dachowych. Obróbki blacharskie gzymsów, gdzie nie ma styków z pokryciem dachowym należy wymienić na nowe obróbki miedziane.

UWAGA: W przypadku wymiany pokrycia dachowego, należy stosować pokrycie dachów oraz rynny i wszystkie obróbki blacharskie MIEDZIANE.

Rynny i rury spustowe

Należy wymienić rynny i rury spustowe w złym stanie na nowe z materiału jak pokrycie dachowe. Szacuje się wykonanie około 30% nowych rynien i rur spustowych. Należy sprawdzić i ew. poprawić mocowanie i odpowiednie ułożenie (z zachowaniem spadków) wszystkich rynien i rur spustowych.

Kominy dachowe.

Tynki na kominach odnowić jw. Wykonać obróbki do wys. 20cm w materiale i standardzie jak istniejący dach. Należy wymienić wszystkie kratki osłonowe na nowe. Czapy w złym stanie zdemontować i wykonać jako płytę żelbetową z okapnikiem. Szacuje się wykonanie około 30% nowych czap kominowych.

Lukarny.

Wszystkie lukarny należy doprowadzić do jednakowego standardu. Obróbki blacharskie z połaci dachowej wyprowadzić do wys. 20cm. Blachę zamontowaną na części ścian bocznych lukarn zdemontować i zastąpić szalówką drewnianą (szer. 8cm) w układzie pionowym w kolorze ciemny brąz. Podobnie – ściany frontowe lukarn gdzie występuje inne wykończenie – doprowadzić do opisywanego standardu. Drewniane detale występujące na części lukarn – odnowić.

Ściany szczytowe.

Tynki na ścianach szczytowych odnowić jw. Obróbki słabo przymocowane, w złym stanie lub te które za nisko są wywinięte należy poprawić zgodnie ze sztuką budowlaną. Szacuje się wykonanie około 15% nowych obróbek blacharskich ścian szczytowych.

Balkony.

Balkony w kamienicach Pereca2 i 2a oraz Łukasińskiego 11 oczyścić, uzupełnić braki w betonowej płycie szpachlówką konstrukcyjną wg wskazań producenta.

Balustrady zewnętrzne.

Balustrady galerii i balkonów wymienić na nowe stalowo-drewniane wg schematu. Wszystkie balustrady o wys. min. h=110 cm.

Reklamy.

Wszystkie reklamy zewnętrzne zdemontować.

UWAGA : Montaż nowych reklam może się odbyć po uzyskaniu uzgodnienia komisji konserwatorskiej.

Kraty.

Kraty okienne, zewnętrzne zdemontować. Kraty wewnętrzne w klatkach schodowych, sieniach wymienić wg schematu. Montaż krat zewnętrznych po uzyskaniu uzgodnienia komisji konserwatorskiej

Zadaszenie zewnętrzne.

Zadaszenie nad wejściem do kamienicy na rogu ul. Bazyliańskiej i Pereca należy oczyścić oraz wymienić pokrycie na nowe – miedziane. Zadaszenie nad wejściem do kamienicy przy ul. Pereca 2a (od wnętrza dziedzińca) i Zamenhofa 4 należy zdemontować i zastąpić nowym – stylizowanym – na wspornikach żeliwnych i o pokryciu miedzianym.

Stolarka zewnętrzna

Stolarkę okienną należy w całości wymienić na nową wg zestawienia. Projektuje się okna drewniane, zespolone $U_k \leq 2,0$ [W/m^{2}K] w kolorze ciemnego brązu . Okna należy odpowiednio wyposażyć w nawietrzniki. W oknach piwnic i parterów zastosować szybę zewnętrzną antywłamaniową. Stosować wszystkie szprosy konstrukcyjne lub o szer. minimum 4cm.

Stolarka drzwiowa w większości także została przewidziana do wymiany (wg rysunków i zestawienia). Drzwi i futryny drewniane, ew. szklenie w drzwiach pakietami dwuszybowymi, ocieplone.

Parapety wewnętrzne wymienić na drewniane – sosnowe. Podokienniki zewnętrzne wymienić na nowe z blachy miedzianej gr. 0,55mm.

Klatki schodowe

Tynki zawilgocone, spękane i odspojone należy skuć. Wykonać nowe tynki w miejscu skutych i gdzie ich brak. Szacuje się wykonanie około 50% nowych tynków. Ściany malować farbą akrylową w kolorze jasnym np. beżowym. Posadzki na klatkach schodowych i okładziny schodów wymienić wg rysunków. Balustrady należy wymienić na stalowo-drewniane wg schematu. Wszystkie balustrady o wys. min. h=110 cm. Drzwi wewnętrzne wymienić na drewniane w kolorze ciemnego brązu (wg rysunków i zestawienia). Drzwi do mieszkań i lokali usługowych – antywłamaniowe. Wejścia do piwnic odmalować tynki jeśli są odnowić jw. Schody ceglane pozostawić ew. ubytki uzupełnić w istniejącym standardzie.

Wszystkie instalacje natynkowe zaleca się wkuć w ścianę i otynkować. Skrzynki i szafki instalacyjne odnowić a w złym stanie wymienić. Szacuje się wymianę około 30% szafek instalacyjnych.

UWAGA: Krawędzie stopni zabezpieczyć antypoślizgowo.

Uwagi końcowe

Projekt należy zrealizować zgodnie ze sztuką budowlaną.

Oprócz wytycznych zawartych w niniejszym opisie obowiązują uwagi i objaśnienia zamieszczone na poszczególnych rysunkach w części graficznej projektu– stanowiących integralną całość niniejszego opracowania projektowego.

W trakcie realizacji, ze wszystkimi sprawami wymagającymi wyjaśnień lub uzupełnień dokumentacji należy zwracać się do biura autorskiego - przed podjęciem czynności na budowie.

Wszystkie roboty budowlano – montażowe prowadzić i wykonywać zgodnie z "Warunkami Technicznymi Wykonawstwa i Odbioru Robót Budowlano-Montażowych" część I "Roboty Ogólnobudowlane" i pod nadzorem osób uprawnionych.

Zastrzega się możliwość korekty i ostatecznego doboru przyjętych rozwiązań technicznych i materiałowych na etapie realizacji obiektu – w ramach nadzoru autorskiego, w uzgodnieniu z Inwestorem, oraz przy zachowaniu standardu określonego w projekcie – w przypadku zmiany oferty materiałowej i technicznej na rynku, a

wynikającej z upływu czasu między opracowaniem projektowym, a momentem realizacji inwestycji.

opracował:

.....

Zamość, marzec 2008 r.

OŚWIADCZENIE

REMONT Z PRACAMI KONSERWATORSKIMI BLOKÓW KAMIENIC STAREGO MIASTA W ZAMOŚCIU: BLOK VII ZAWARTY MIĘDZY ULICAMI: BAZYLIAŃSKA, ZAMENHOFA, ŁUKASIŃSKIEGO, PERECA, ORAZ KAMIENICA PRZY UL. ŁUKASIŃSKIEGO 11 (ZLOKALIZOWANA W BLOKU VIII.)

Inwestor: **PREZYDENT MIASTA ZAMOŚĆ,**
ZAMOŚĆ - RATUSZ UL. RYNEK WIELKI 13

OŚWIADCZENIE: Na podstawie art. 20 ust. 4 z dnia 7 lipca 1994r – Prawo Budowlane (tekst jednolity Dz.U.z 2003r Nr 207, z poz.2016 z późniejszymi zmianami) OŚWIADCZAMY, że niniejszy projekt budowlany został sporządzony zgodnie z obowiązującymi przepisami i normami oraz zasadami wiedzy technicznej.

ARCHITEKTURA: mgr inż. arch. **JAN BURMAS**
upr. bud. UAN-II-8387/1/86

WSPÓŁPRACA
mgr inż. arch. **GRZEGORZ SZYNKARCZUK**

techn. bud. **MARCIN POMYKAŁA**

Wojewodztwo: lubelskie
Powiat: Miasto Zamosc
Obreb: Miasto Zamosc

MAPA DO CELOW PROJEKTOWYCH

Dzialek Nr 125,126,115,114,116/1,116/2,117,118,119/1,119/2,120,121,122 ark.46; polozonych w rejonie ulic Zamenhofa, Lukasinskiego, Pereca, Bazylianskiej w Zamosciu.

Inwestor: Miasto Zamosc
SKALA: 1:500

Wykonana przez Przedsiebiorstwo Uslugowe GEO - INWEST - GRUNT S.C. w Zamosciu, ul. Przemyslowa 4, tel. (084)6271149, w oparciu o istniejaca mape zasadnicza w skali 1:500 numer sekcji: 156.221.051.1 uzupelnioną pomiarem sytuacyjno-wysokosciowym.

Uklad odniesienia wspolrzednych: "1965"
Układ odniesienia wysokosci: Kronsztadt
Nr ks. rob. 50/2008
Aktualna na dzien 10.03.2008 r.

REMONT Z PRACAMI KONSERWATORSKIMI BLOKÓW KAMIENIC STAREGO MIASTA W ZAMOŚCIU:
BLOK VII ZAWARTY MIĘDZY ULICAMI: BAZYLIAŃSKA, ZAMENHOFA, ŁUKASIŃSKIEGO, PERECA, ORAZ KAMIENICA PRZY UL. ŁUKASIŃSKIEGO 11 (ZLOKALIZOWANA W BLOKU VIII.)

PREZYDENT MIASTA ZAMOŚĆ, ZAMOŚĆ - RATUSZ UL. RYNEK WIELKI 13
NAZWA I ADRES INWESTYCJI/INWESTOR

PROJEKT ARCH. - BUD. PROJEKT ZAGOSPODAROWANIA TERENU TYTUŁ RYSUNKU			Nr 1 RYSUNEK	1:500 SKALA
IMIĘ I NAZWISKO PROJEKTANTA	SPECJALNOŚĆ	NR UPRAWNIEŃ	PODPIS	DATA
mgr inż. arch. JAN BURMAS	ARCHITEKTONICZNA	UAN-II-8387/1/86		27.03.2008
WSPÓŁPRACA			PODPIS	
mgr inż. arch. GRZEGORZ SZYNKARCZUK				
tech bud. MARCIN POMYKAŁA				

W S Z E L K I E P R A W A Z A S T R Z E Ż O N E

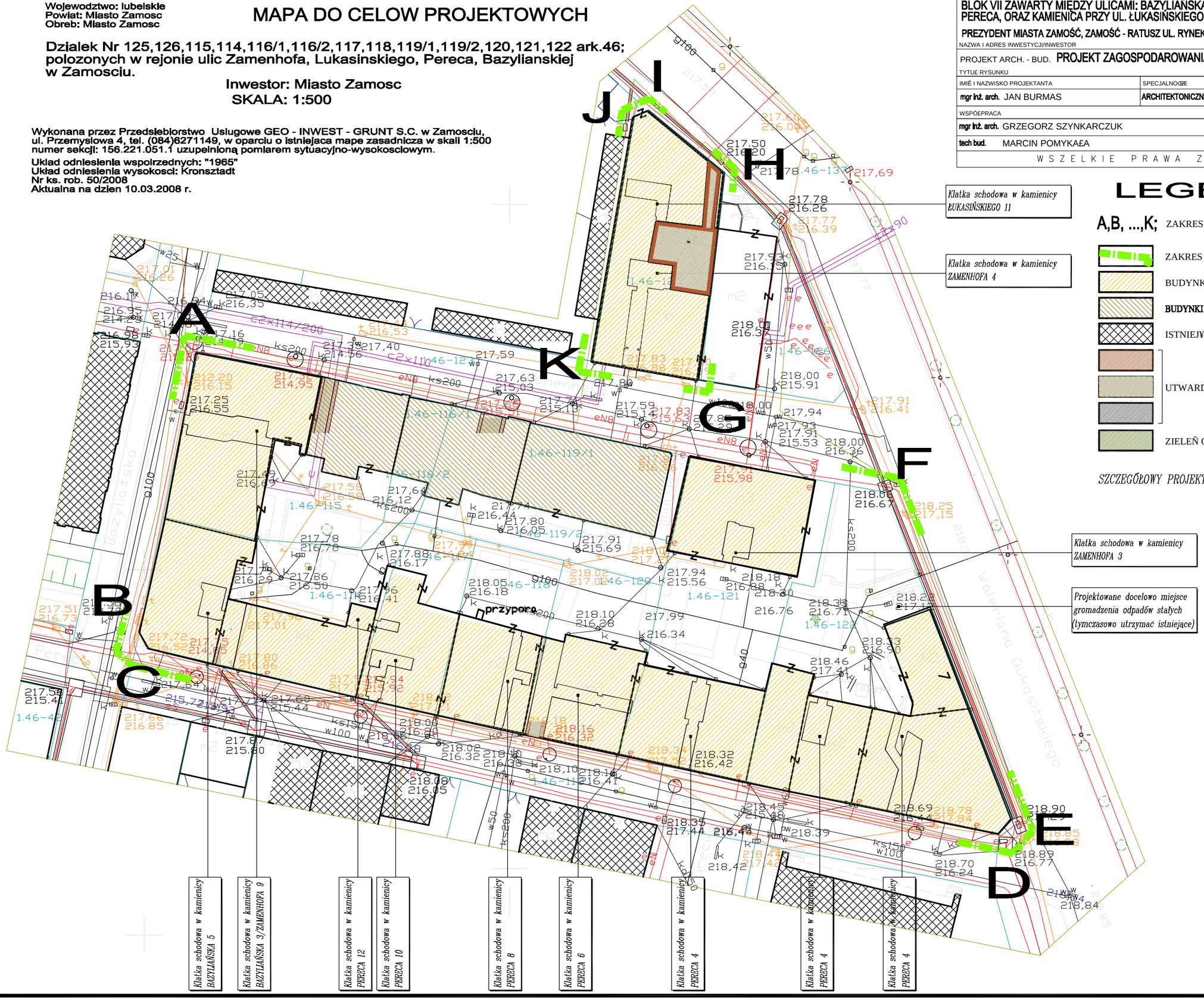

LEGENDA

A,B, ...,K; ZAKRES OPRACOWANIA

- ZAKRES OPRACOWANIA
- BUDYNKI OBJĘTE PROJEKTEM
- BUDYNKI W BLOKU VIII WYŁĄCZONE Z PROJEKTU
- ISTNIEJĄCE BUDYNKI
- UTWARDZENIA
- ZIELEŃ OZDOBNA

SZCZEGÓŁOWY PROJEKT DZIEDZIŃCA – RYS. NR 2

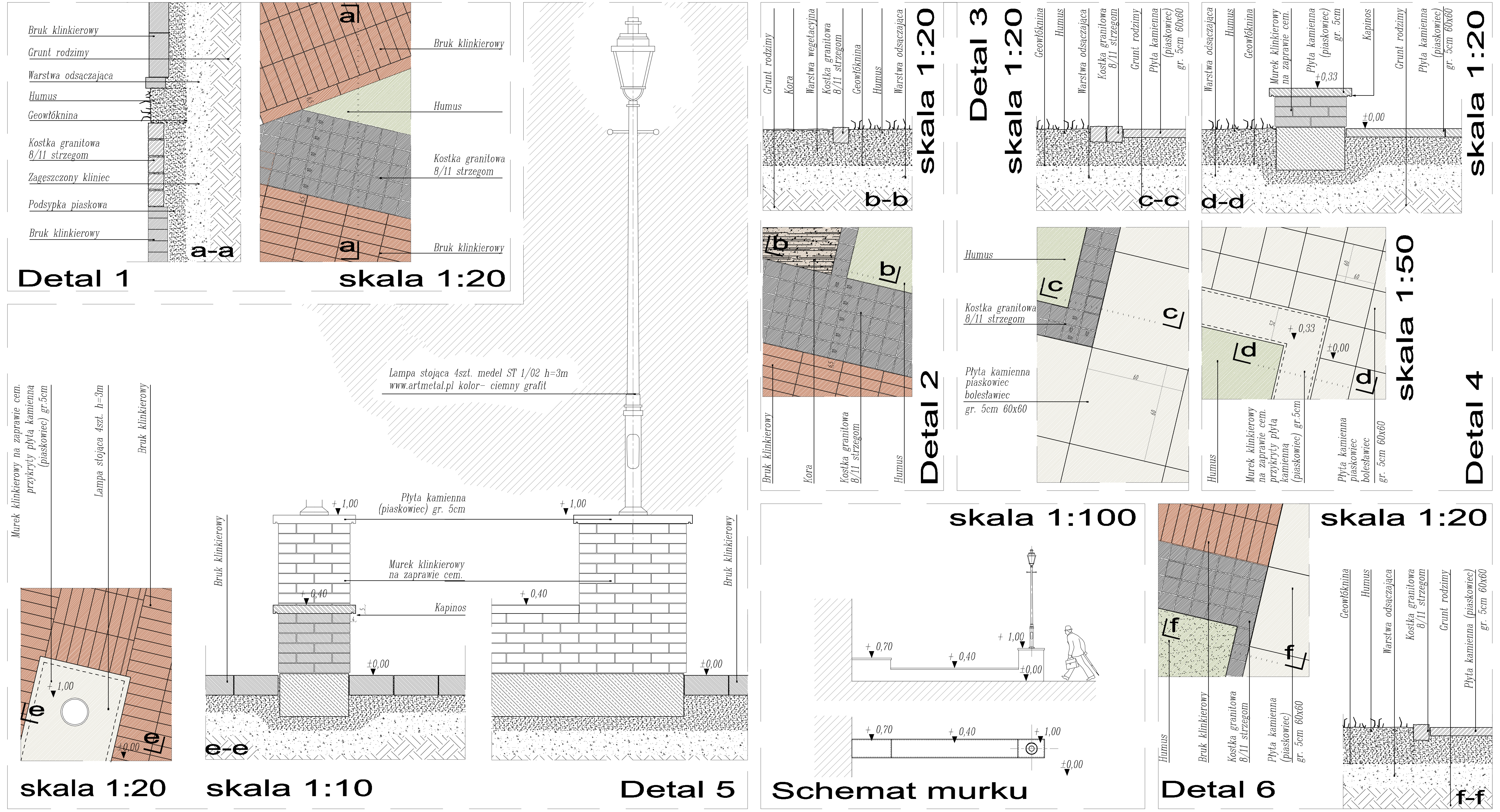

Szczegóły ułożenia posadzki

Uwagi: Pozostałe szczegóły posadzki analogicznie do przedstawionych

Niejasności lub zmiany w projekcie uzgadniać na roboczo z autorami projektu

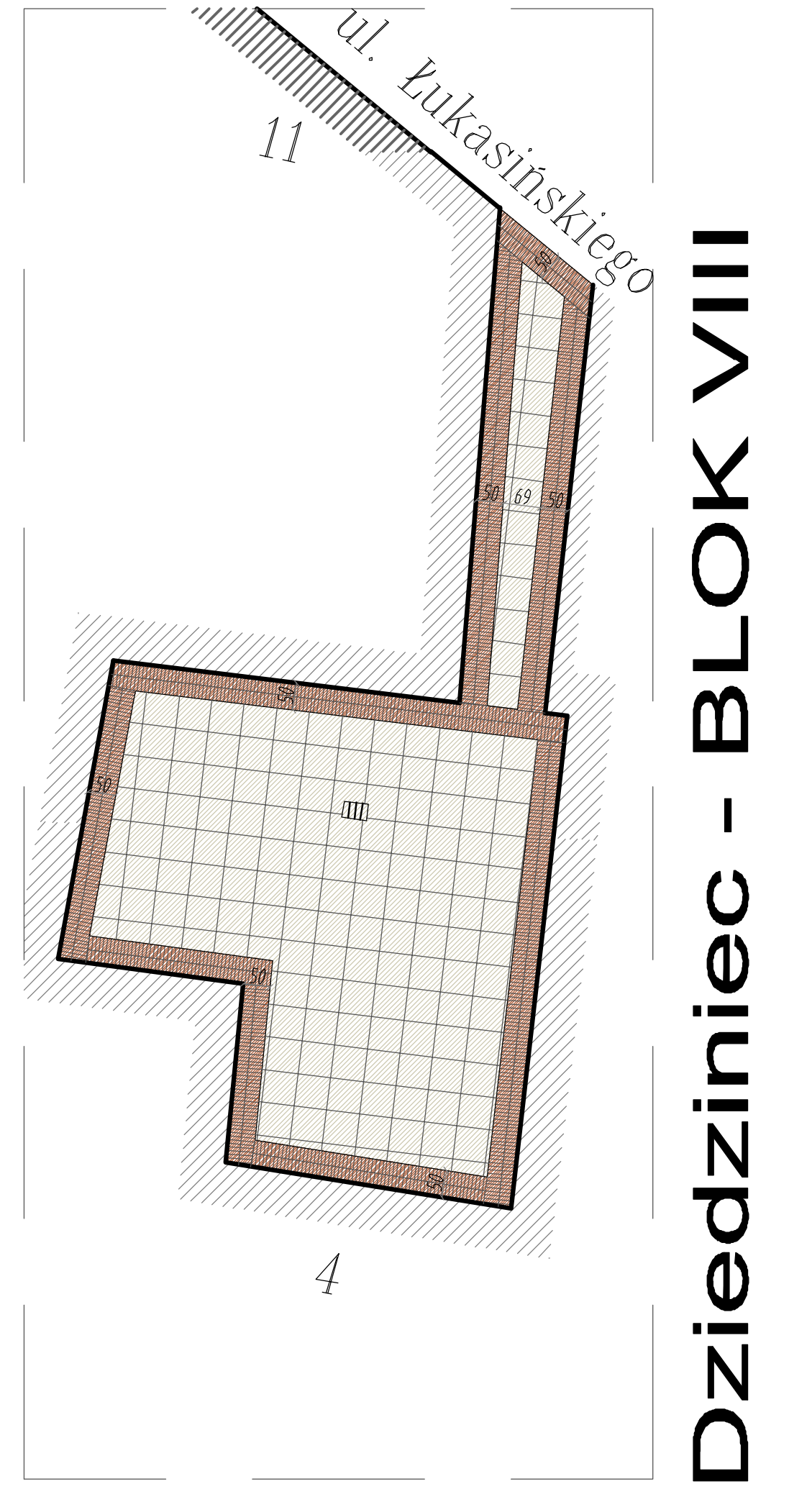

Nasadzenia

1	Wiąz górski (*Ulmus glabra 'Camperdownii'*)	2 szt.
2	Mahonia pospolita (*Mahonia aquifolium 'Smaragd'*)	25 szt.
3	Bukszpan wiecznie zielony (*Buxus sempervirens 'Aureovariegata'*)	26 szt.
4	Świerk kłujący (*Picea pungens Glaucaglobosa'*)	6 szt.
5	Sosna pospolita (*Pinus sylvestris 'Watereri'*)	4 szt.
6	Berberys Julianny (*Berberis julianae*)	14 szt.

Legenda

- BRUK KLINKIEROWY
- POSADZKA Z PŁYT KAMIENNYCH – PIASKOWIEC BOLESŁAWIEC
- KOSTKA GRANITOWA – 8/11 STRZEGOM
- ZIELEŃ OZDOBNA – TRAWA/KORA
- GRYS MARMUROWY
- PROJEKTOWANY MUREK wg. DETALU
- ŁAWKA ŻELIWNO–DREWNIANA 12szt. MODEL KRYM2 (www.jumat.pl) KOLOR EL. DREWNIANYCH – PALISANDER
- ŁAWKA KAMIENNO DREWNIANA 8szt. wg.DETALU
- LAMPA STOJĄCA 4szt. MODEL ST 1/02 (www.artmetal.pl) KOLOR CIEMNY GRAFIT H=300cm
- LAMPA WSPORNIKOWA 2szt. MODEL NA 71 (www.artmetal.pl) KOLOR CIEMNY GRAFIT
- KRATKA ODWADNIAJĄCA (istniejąca)
- KOSZ STALOWO–ŻELIWNO–DREWNIANY 6szt. MODEL CLASSIC 2 (www.jumat.pl) KOLOR EL. DREWNIANYCH – PALISANDER

REMONT Z PRACAMI KONSERWATORSKIMI BLOKÓW KAMIENIC STAREGO MIASTA W ZAMOŚCIU:
BLOK VII ZAWARTY MIĘDZY ULICAMI: BAZYLIAŃSKA, ZAMENHOFA, ŁUKASIŃSKIEGO, PERECA, ORAZ KAMIENICA PRZY UL. ŁUKASIŃSKIEGO 11 (ZLOKALIZOWANA W BLOKU VIII.)

PREZYDENT MIASTA ZAMOŚĆ, ZAMOŚĆ - RATUSZ UL. RYNEK WIELKI 13
NAZWA I ADRES INWESTYCJI/INWESTOR

TYTUŁ RYSUNKU			RYSUNEK	SKALA
PROJEKT ARCH. - BUD. PROJEKT DZIEDZIŃCA - BLOK VII			Nr 2	1:200
IMIĘ I NAZWISKO PROJEKTANTA	SPECJALNOŚĆ	NR UPRAWNIEŃ	PODPIS	DATA
mgr inż. arch. JAN BURMAS	ARCHITEKTONICZNA	UAN-II-8387/1/86		26.03.2008
WSPÓŁPRACA			PODPIS	
mgr inż. arch. GRZEGORZ SZYNKARCZUK				
tech bud. MARCIN POMYKAŁA				

WSZELKIE PRAWA ZASTRZEŻONE

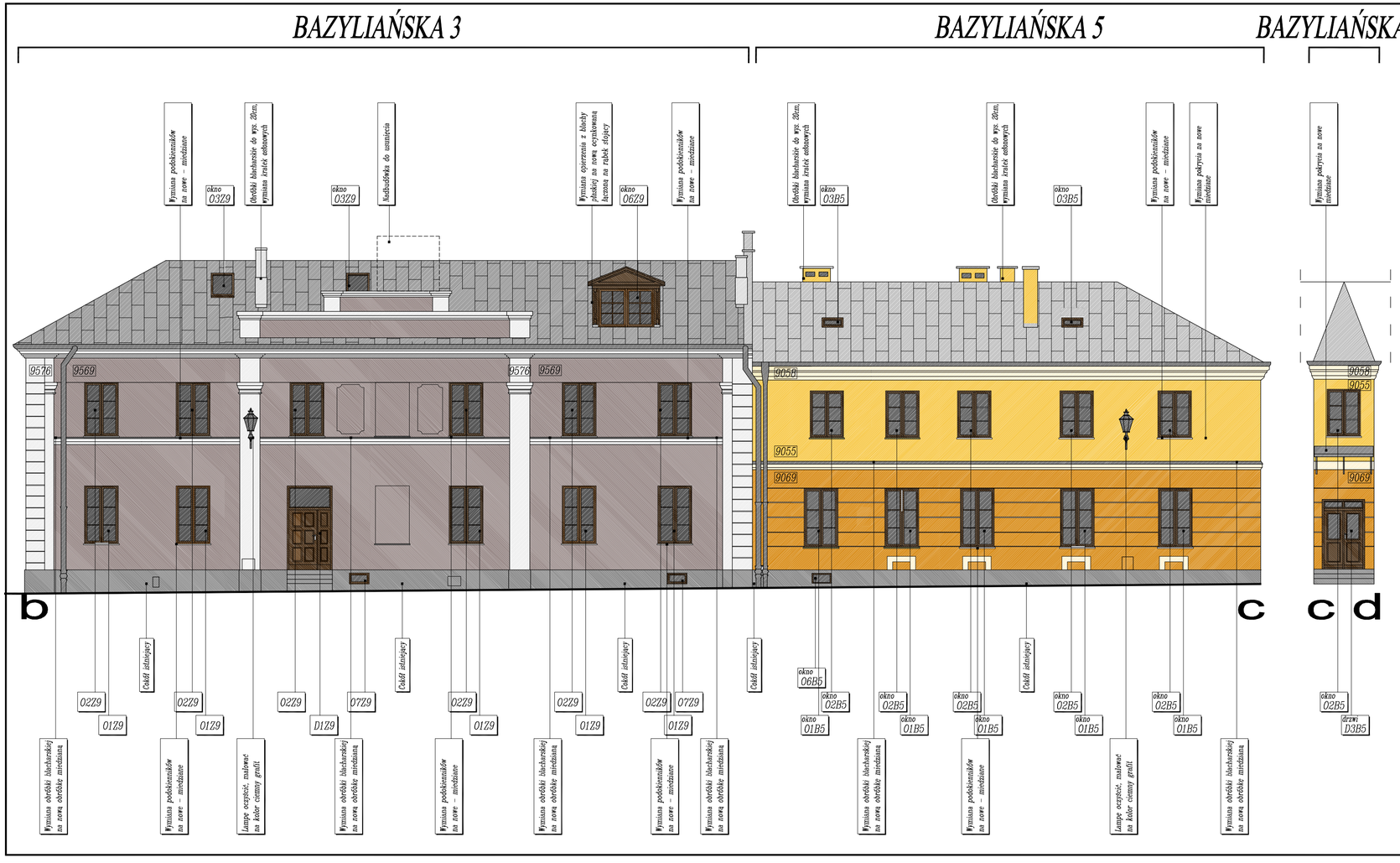

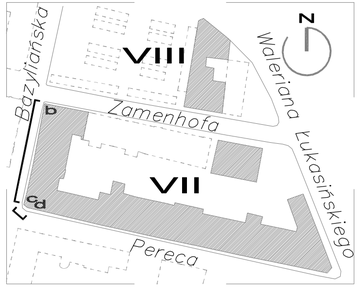



UWAGI:

Kolory z palety firmy KEIM

Wymiary stolarki okiennej i drzwiowej wg. zestawienia

REMONT Z PRACAMI KONSERWATORSKIMI BLOKÓW KAMIENIC STAREGO MIASTA W ZAMOŚCIU:

BLOK VII ZAWARTY MIĘDZY ULICAMI: BAZYLIAŃSKĄ, ZAMENHOFA, ŁUKASIŃSKIEGO, PERECĄ, ORAZ KAMIENICA PRZY UL. ŁUKASIŃSKIEGO 11 (ZLOKALIZOWANA W BLOKU VIII.)

PREZYDENT MIASTA ZAMOŚĆ, ZAMOŚĆ - RATUSZ UL. RYNEK WIELKI 13

NAZWA I ADRES INWESTYCJI/INWESTOR:

PROJEKT ARCH. - BUD. ELEWACJA WSCHODNIA - BLOK VII		Nr 3	1:100
TYTUŁ RYSUNKU		RYSUNEK	SKALA
IMIĘ I NAZWISKO PROJEKTANTA	SPECJALNOŚĆ / NR UPRAWNIEŃ	PODPIS	DATA
mgr inż. arch. JAN BURMAS	ARCHITEKTONICZNA / UAN-II-6387/1/86		27.03.2008
WSPÓŁPRACA		PODPIS	
mgr inż. arch. GRZEGORZ SZYNKARCZUK			
tech bud. MARCIN POMYKAEA			

W S Z E L K I E P R A W A Z A S T R Z E Ż O N E

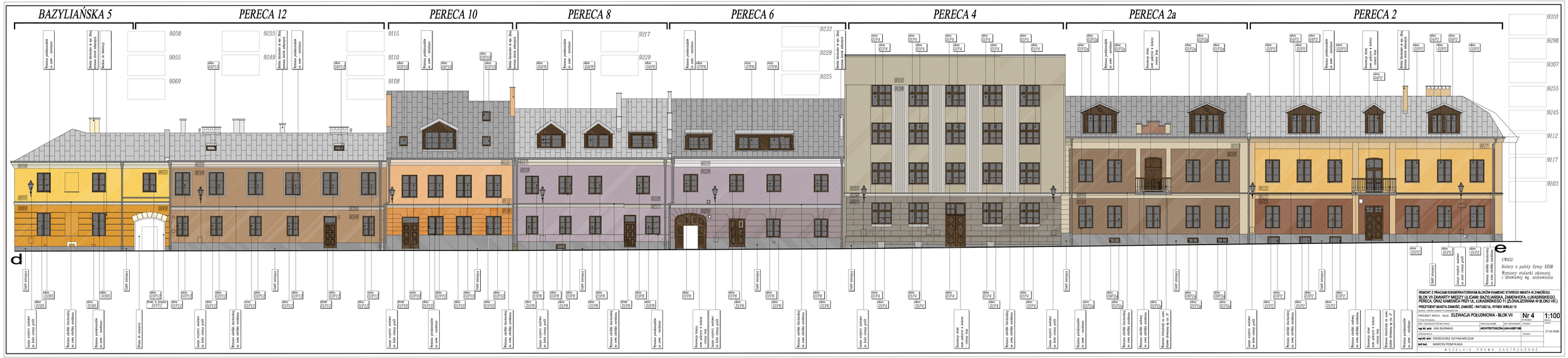
BAZYLIAŃSKA 5
PERECA 12
PERECA 10
PERECA 8
PERECA 6
PERECA 4
PERECA 2a
PERECA 2
d
e
UWAGI:
Kolory z palety firmy KEIM
Wymiary stolarki okiennej i drzwiowej wg. zmiarowania
REMONT Z PRACAMI KONSERWATORSKIMI BLOKÓW KAMIENIC STAREGO MIASTA W ZAMOŚCIU:
BLOK VII ZAWARTY MIĘDZY ULICAMI: BAZYLIAŃSKA, ZAMENHOFA, ŁUKASIŃSKIEGO, PERECA, ORAZ KAMIENICA PRZY UL. ŁUKASIŃSKIEGO 11 (ZLOKALIZOWANA W BLOKU VIII.)
PRZYDOMIE MIASTA ZAMOŚĆ, ZAMOŚĆ - MATUSZ 10, RYNEK WIELKI 13
DŹWIG I ADRES INWESTYCJI (LICZBA PORZĄDKOWA)
PROJEKT ARCH. - BLOK: ELEWACJA POŁUDNIOWA - BLOK VII
Nr 4
1:100
TYTUŁ RYSUNKU
DATE / NAZWISKO PROJEKTANTA
SPECJALNOŚĆ
DATA UPRAWNIEŃ
PODPIS
mgr inż. arch. JAN BURMAS
ARCHITEKTONICZNA (ARA-0-0001/06)
27.03.2008
UPRAWNIENIA
mgr inż. arch. GRZEGORZ SZYWKARCZUK
tech bud. MARCIN POMYKAŁA
WSZELKIE PRAWA ZASTRZEŻONE

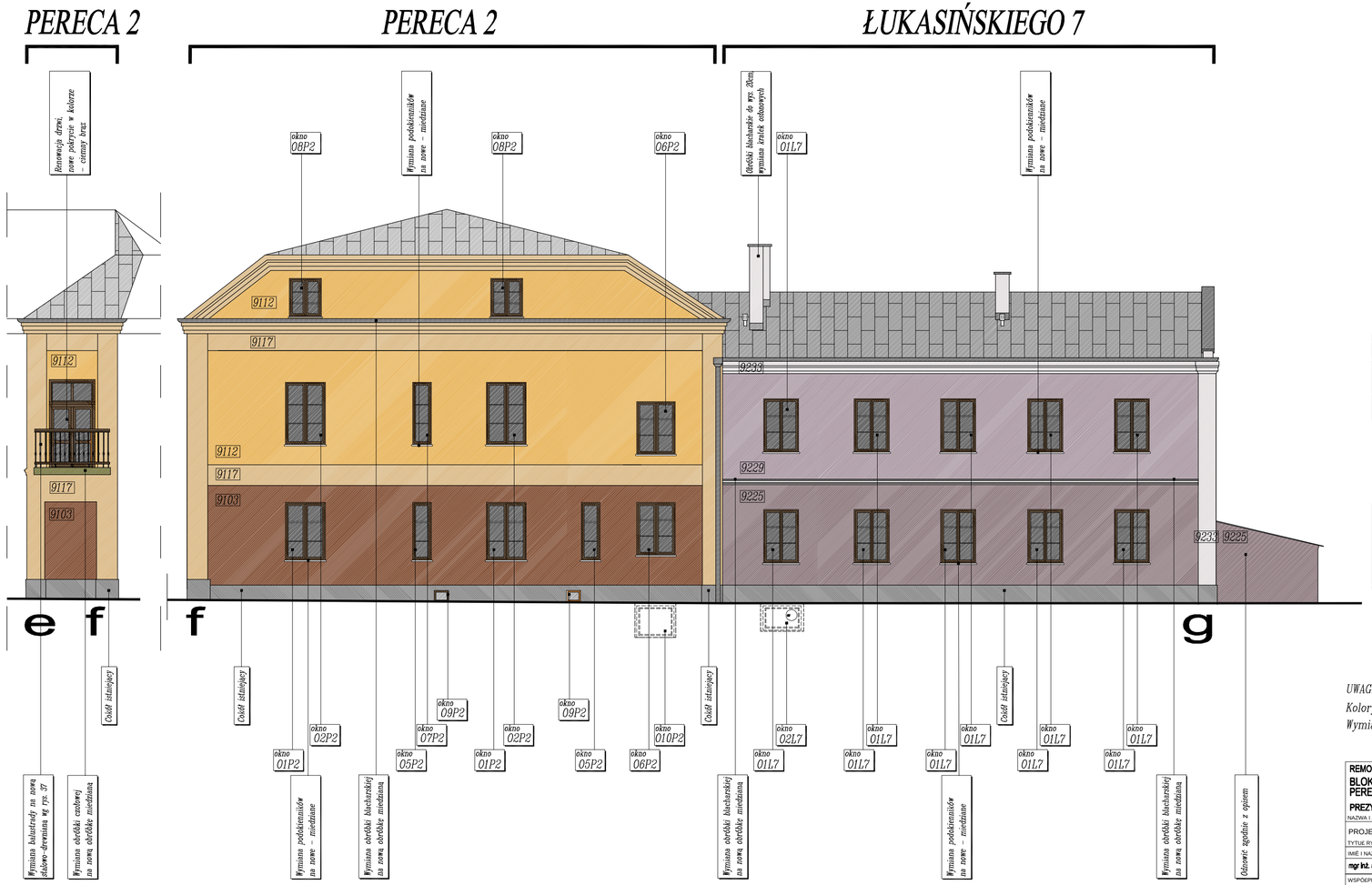

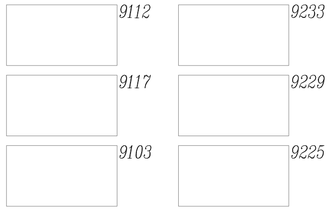

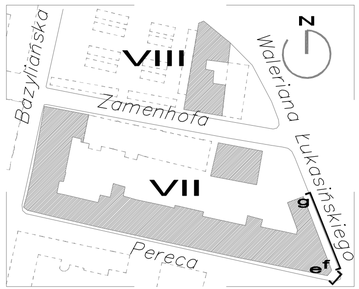

UWAGI:

Kolory z palety firmy KEIM

Wymiary stolarki okiennej i drzwiowej wg. zestawienia

REMONT Z PRACAMI KONSERWATORSKIMI BLOKÓW KAMIENIC STAREGO MIASTA W ZAMOŚCIU:

BLOK VII ZAWARTY MIĘDZY ULICAMI: BAZYLIAŃSKA, ZAMENHOFA, ŁUKASIŃSKIEGO, PERECA, ORAZ KAMIENICA PRZY UL. ŁUKASIŃSKIEGO 11 (ZLOKALIZOWANA W BLOKU VIII.)

PREZYDENT MIASTA ZAMOŚĆ, ZAMOŚĆ - RATUSZ UL. RYNEK WIELKI 13

NAZWA I ADRES INWESTYCJI/INWESTOR

PROJEKT ARCH. - BUD. ELEWACJA WSCHODNIA - BLOK VII (TYTUŁ RYSUNKU)		Nr 5 (RYSUNEK)	1:100 (SKALA)
IMIĘ I NAZWISKO PROJEKTANTA	SPECJALNOŚĆ / NR UPRAWNIEŃ	PODPIS	DATA
mgr inż. arch. JAN BURMAS	ARCHITEKTONICZNA UAN-II-83871/86		27.03.2008
WSPÓŁPRACA		PODPIS	
mgr inż. arch. GRZEGORZ SZYNKARCZUK			
tech bud. MARCIN POMYKAEA			

W S Z E L K I E P R A W A Z A S T R Z E Ż O N E



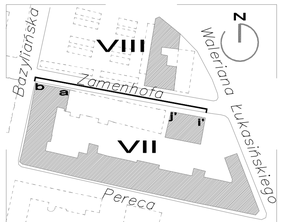

9329	9569
9335	9576

UWAGI:

Kolory z palety firmy KEIM

Wymiary stolarki okiennej i drzwiowej wg. zestawienia

Kamienica przy ul. Zamenhofa 5 i 7 nie są objęte zakresem niniejszego opracowania

REMONT Z PRACAMI KONSERWATORSKIMI BLOKÓW KAMIENIC STAREGO MIASTA W ZAMOŚCIU:
BLOK VII ZAWARTY MIĘDZY ULICAMI: BAZYLIAŃSKA, ZAMENHOFA, ŁUKASIŃSKIEGO, PERECA, ORAZ KAMIENICA PRZY UL. ŁUKASIŃSKIEGO 11 (ZLOKALIZOWANA W BLOKU VIII.)

PREZYDENT MIASTA ZAMOŚĆ, ZAMOŚĆ - RATUSZ UL. RYNEK WIELKI 13

NAZWA I ADRES INWESTYCJI I OBIEKTÓW

PROJEKT ARCH. - BUD. **ELEWACJA PÓŁNOCNA - BLOK VII**

TYTUŁ RYSUNKU

Nr RYSUNEK	1:100 SKALA
	DATA 27.03.2008

IMIĘ I NAZWISKO PROJEKTANTA	SPECJALNOŚĆ	NR UPRAWNIEŃ	PODPIS
mgr inż. arch. JAN BURMAS	ARCHITEKTONICZNA	UAN-II-8360/71/86	
WSPÓŁPRACA			PODPIS
mgr inż. arch. GRZEGORZ SZYNKARCZUK			
tech bud. MARCIN POMYKAEA			

W S Z E L K I E P R A W A Z A S T R Z E Ż O N E

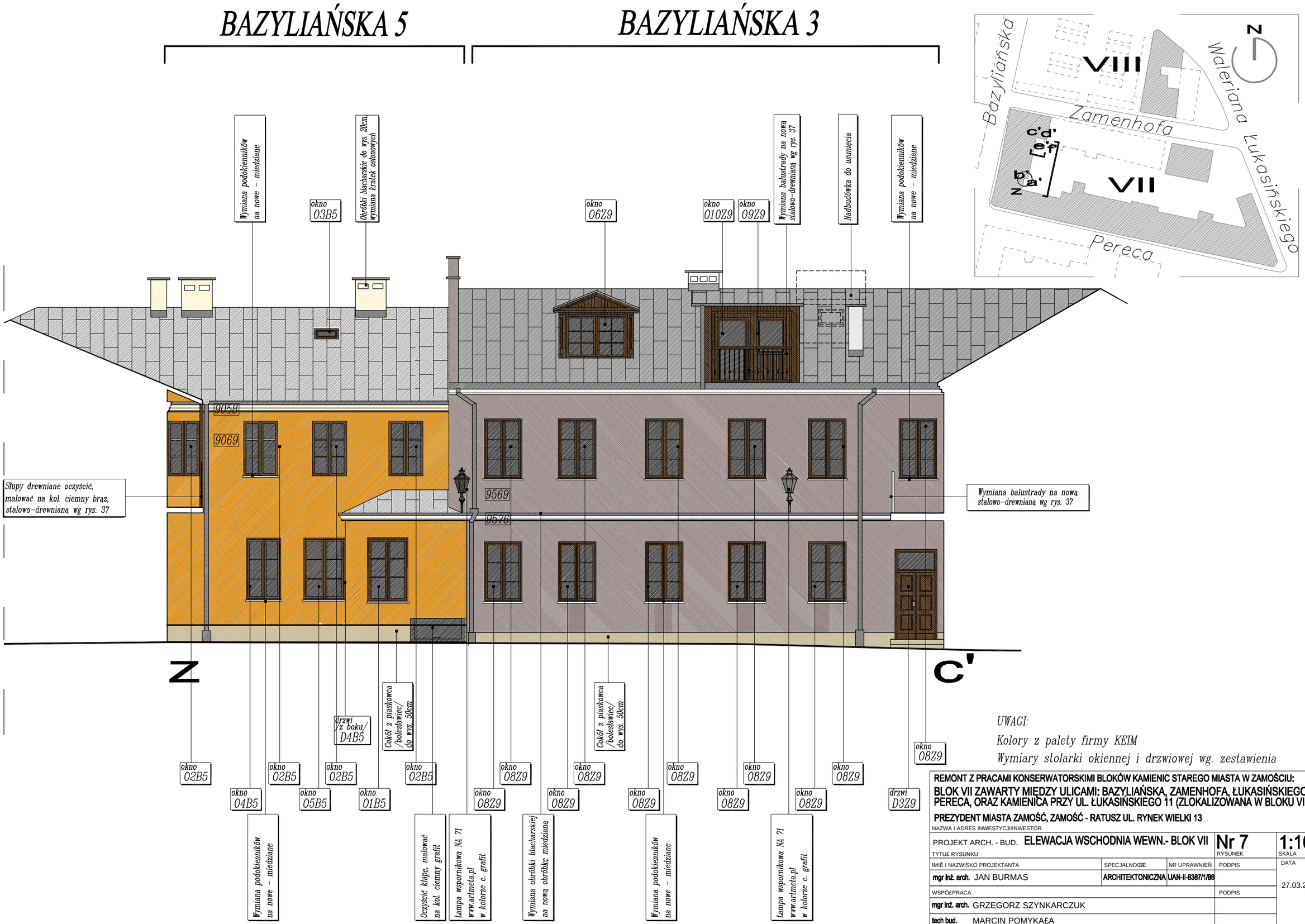

UWAGI:

Kolory z palety firmy KEIM

Wymiary stolarki okiennej i drzwiowej wg. zestawienia

REMONT Z PRACAMI KONSERWATORSKIMI BLOKÓW KAMIENIC STAREGO MIASTA W ZAMOŚCIU:

BLOK VII ZAWARTY MIĘDZY ULICAMI: BAZYLIAŃSKA, ZAMENHOFA, ŁUKASIŃSKIEGO, PERECA, ORAZ KAMIENICA PRZY UL. ŁUKASIŃSKIEGO 11 (ZLOKALIZOWANA W BLOKU VIII.)

PREZYDENT MIASTA ZAMOŚĆ, ZAMOŚĆ - RATUSZ UL. RYNEK WIELKI 13

NAZWA I ADRES INWESTYCJI/INWESTOR

PROJEKT ARCH. - BUD. **ELEWACJA WSCHODNIA WEWN.- BLOK VII** (TYTUŁ RYSUNKU)			**Nr 7** (RYSUNEK)	**1:100** (SKALA)
IMIĘ I NAZWISKO PROJEKTANTA	SPECJALNOŚĆ	NR UPRAWNIEŃ	PODPIS	DATA
mgr inż. arch. JAN BURMAS	**ARCHITEKTONICZNA**	**UAN-II-8387/1/86**		27.03.2008
WSPÓŁPRACA			PODPIS	
mgr inż. arch. GRZEGORZ SZYNKARCZUK				
tech bud. MARCIN POMYKAŁA				

W S Z E L K I E P R A W A Z A S T R Z E Ż O N E

REMONT Z PRACAMI KONSERWATORSKIMI BLOKÓW KAMIENIC STAREGO MIASTA W ZAMOŚCIU:
BLOK VII ZAWARTY MIĘDZY ULICAMI: BAZYLIAŃSKA, ZAMENHOFA, ŁUKASIŃSKIEGO, PERECA, ORAZ KAMIENICA PRZY UL. ŁUKASIŃSKIEGO 11 (ZLOKALIZOWANA W BLOKU VIII.)
PRZYTYDENT MIASTA ZAMOŚĆ, ZAMOŚĆ - RATUSZ UL. RYNEK WIELKI 13

SKALA / CHARAKTER OPRACOWANIA:			
PROJEKT ARCH. - BUD. ELEWACJA PÓŁNOCNA WEWN. - BLOK VII		Nr 8	1:100
TYTUŁ RYSUNKU:		STRONA	SKALA
NAZWA INWESTORA / PRZEDSIĘBIORCA:	SPECJALNOŚĆ:	NR UPRAWNIEŃ	PODPIS:	DATA
mgr inż. arch. JAN BURMAS	ARCHITEKTONICZNA	UAN-0-8887/96		27.03.2008
KONSERWATOR:			PODPIS:	
mgr inż. arch. GRZEGORZ SZYNKARCZUK				
tech bud. MARCIN POKRYWKA				

WSZELKIE PRAWA ZASTRZEŻONE

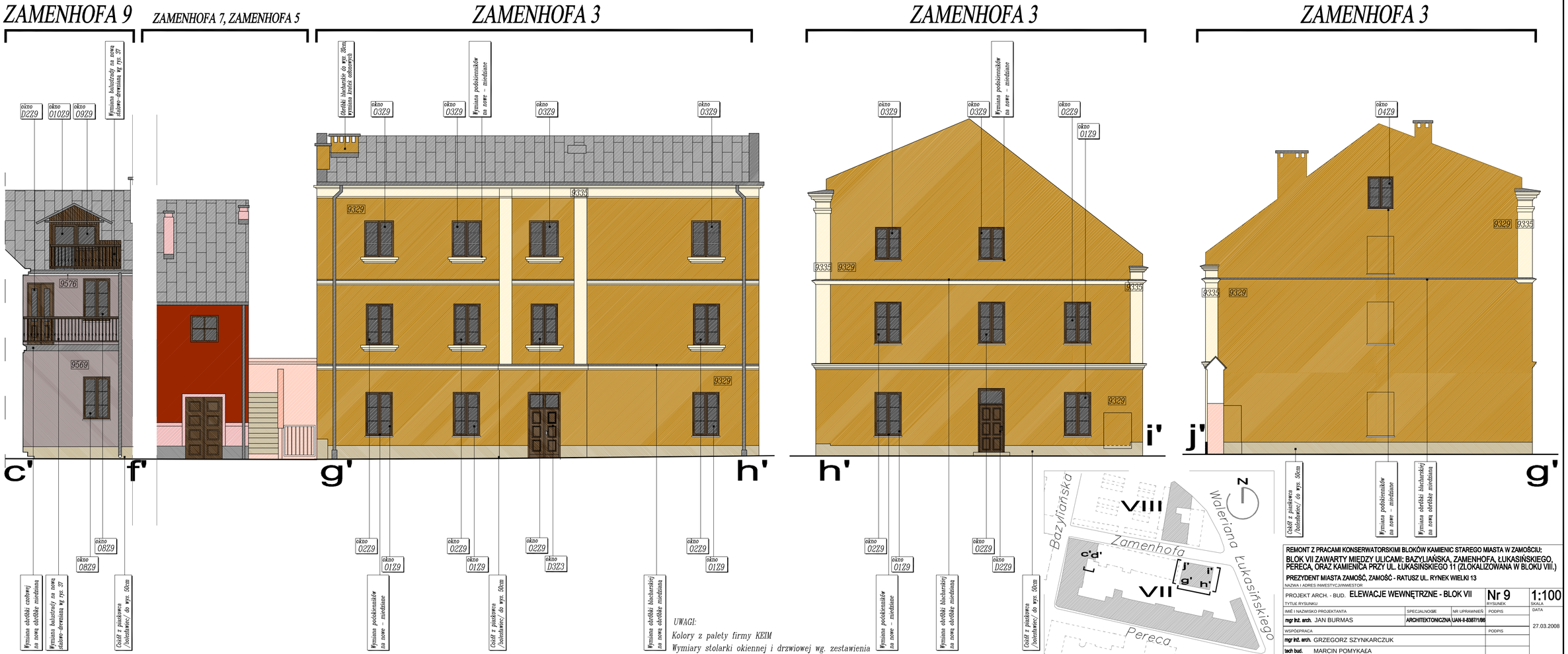
ZAMENHOFA 9
ZAMENHOFA 7, ZAMENHOFA 5
ZAMENHOFA 3
ZAMENHOFA 3
ZAMENHOFA 3
okno D2Z9
okno 01OZ9
okno 09Z9
Wymiana balustrady na nową stalowo-drewniana wg rys. 37
9576
9569
c'
f'
Wymiana obróbki czołowej na nową obróbkę miedzianą
okno 08Z9
okno 08Z9
Wymiana balustrady na nową stalowo-drewniana wg rys. 37
Cokół z piaskowca /holeckiewicz/ do wys. 50cm
Obróbki blacharskie do wys. 30cm wymiana kratek ochronnych
okno 03Z9
okno 03Z9
Wymiana podokienników na nowe - miedziane
okno 03Z9
okno 03Z9
9335
9329
9329
g'
h'
okno 02Z9
okno 01Z9
Wymiana podokienników na nowe - miedziane
okno 02Z9
okno 01Z9
Cokół z piaskowca /holeckiewicz/ do wys. 50cm
okno 03Z9
okno D3Z3
Wymiana obróbki blacharskiej na nową obróbkę miedzianą
okno 02Z9
okno 01Z9
okno 03Z9
okno 03Z9
Wymiana podokienników na nowe - miedziane
okno 02Z9
okno 01Z9
9335
9329
9335
9329
h'
okno 02Z9
okno 01Z9
Wymiana podokienników na nowe - miedziane
okno 02Z9
okno D2Z9
Wymiana obróbki blacharskiej na nową obróbkę miedzianą
Cokół z piaskowca /holeckiewicz/ do wys. 50cm
i'
okno 04Z9
9335
9329
9329
9335
j'
Cokół z piaskowca /holeckiewicz/ do wys. 50cm
Wymiana podokienników na nowe - miedziane
Wymiana obróbki blacharskiej na nową obróbkę miedzianą
g'
N
Bazyliańska
Waleriana Łukasińskiego
Zamenhofa
Pereca
VIII
VII
c'd'
f'
i'
g'
h'
UWAGI:
Kolory z palety firmy KEIM
Wymiary stolarki okiennej i drzwiowej wg. zestawienia
REMONT Z PRACAMI KONSERWATORSKIMI BLOKÓW KAMIENIC STAREGO MIASTA W ZAMOŚCIU:
BLOK VII ZAWARTY MIĘDZY ULICAMI: BAZYLIAŃSKA, ZAMENHOFA, ŁUKASIŃSKIEGO, PERECA, ORAZ KAMIENICA PRZY UL. ŁUKASIŃSKIEGO 11 (ZLOKALIZOWANA W BLOKU VIII.)
PREZYDENT MIASTA ZAMOŚĆ, ZAMOŚĆ - RATUSZ UL. RYNEK WIELKI 13
NAZWA I ADRES INWESTYCJI/INWESTOR
PROJEKT ARCH. - BUD.
ELEWACJE WEWNĘTRZNE - BLOK VII
TYTUŁ RYSUNKU
Nr 9
RYSUNEK
1:100
SKALA
IMIĘ I NAZWISKO PROJEKTANTA
SPECJALNOŚĆ
NR UPRAWNIEŃ
PODPIS
mgr inż. arch. JAN BURMAS
ARCHITEKTONICZNA
UAN-II-8387/1/86
DATA
27.03.2008
WSPÓŁPRACA
PODPIS
mgr inż. arch. GRZEGORZ SZYNKARCZUK
tech bud. MARCIN POMYKAEA
WSZELKIE PRAWA ZASTRZEŻONE

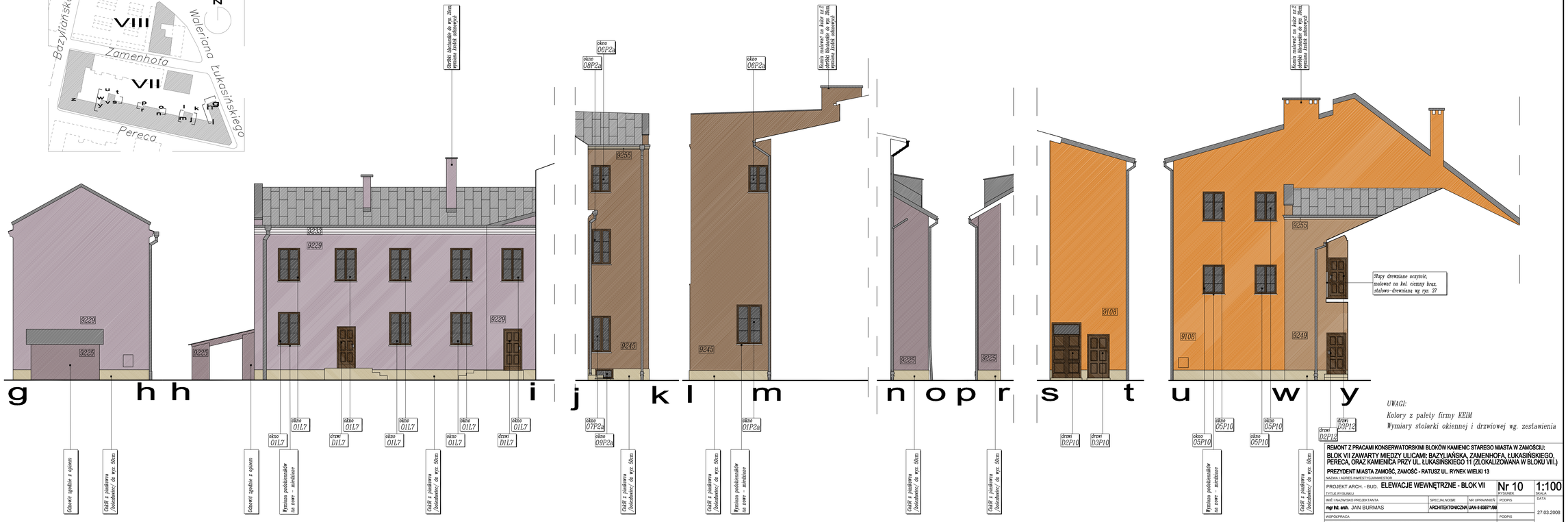

UWAGI:

Kolory z palety firmy KEIM

Wymiary stolarki okiennej i drzwiowej wg. zestawienia

REMONT Z PRACAMI KONSERWATORSKIMI BLOKÓW KAMIENIC STAREGO MIASTA W ZAMOŚCIU:

BLOK VII ZAWARTY MIEDZY ULICAMI: BAZYLIAŃSKA, ZAMENHOFA, ŁUKASIŃSKIEGO, PERECA, ORAZ KAMIENICA PRZY UL. ŁUKASIŃSKIEGO 11 (ZLOKALIZOWANA W BLOKU VIII.)

PREZYDENT MIASTA ZAMOŚĆ, ZAMOŚĆ - RATUSZ UL. RYNEK WIELKI 13

NAZWA I ADRES INWESTYCJI/INWESTOR

PROJEKT ARCH. - BUD. ELEWACJE WEWNĘTRZNE - BLOK VII

TYTUŁ RYSUNKU

Nr 10 RYSUNEK

1:100 SKALA

IMIĘ I NAZWISKO PROJEKTANTA	SPECJALNOŚĆ	NR UPRAWNIEŃ	PODPIS	DATA
mgr inż. arch. JAN BURMAS	ARCHITEKTONICZNA	UAH-II-8387/1/86		27.03.2008

WSPÓŁPRACA	PODPIS
mgr inż. arch. GRZEGORZ SZYNKARCZUK	
tech bud. MARCIN POMYKAEA	

W S Z E L K I E P R A W A Z A S T R Z E Ż O N E

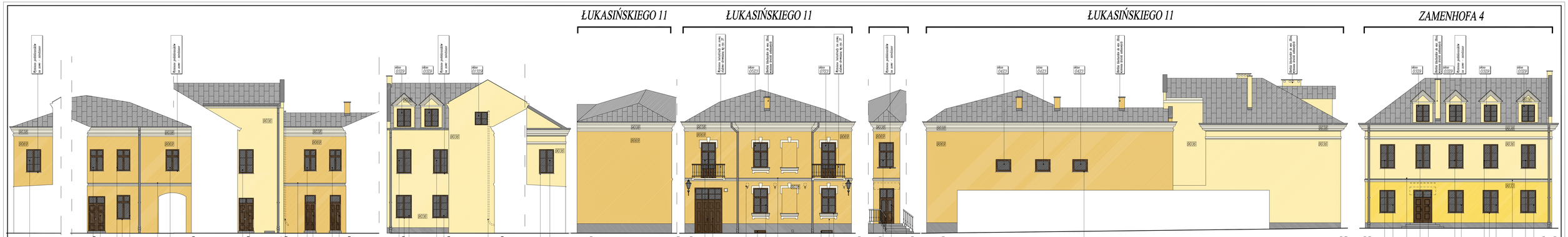

REMONT Z PRACAMI KONSERWATORSKIMI BLOKÓW KAMIENIC STAREGO MIASTA W ZAMOŚCIU:
BLOK VII ZAWARTY MIĘDZY ULICAMI: BAZYLIAŃSKA, ZAMENHOFA, ŁUKASIŃSKIEGO, PERECA, ORAZ KAMIENICA PRZY UL. ŁUKASIŃSKIEGO 11 (ZLOKALIZOWANA W BLOKU VIII.)

INWESTOR: MIASTA ZAMOŚĆ, ZAMOŚĆ - RATUSZ UL. RYNEK WIELKI 13

NAZWA I CZĘŚĆ PROJEKTU DOKUMENTACJI:

PROJEKT ARCH. - BUD. ELEWACJE - BLOK VII
KAMIENICA przy ul. ŁUKASIŃSKIEGO 11/ZAMENHOFA 4

Nr 11 1:100

TYTUŁ RYSUNKU:

IMIĘ I NAZWISKO PROJEKTANTA: | CZŁONEK IZBY ARCHITEKTÓW: | PODPIS:

mgr inż. arch. JAN BURMAS | ARCHITEKTONICZNA (JAN-A-BIBETURA)

DATA OPRACOWANIA: 27.03.2008

SPRAWDZIŁ:

mgr inż. arch. GRZEGORZ SZYKNARCZUK

tech bud. MARCIN POMYKAŁA

W Z I E L K I E P R A W A Z A S T R Z E Ż O N E

Parter

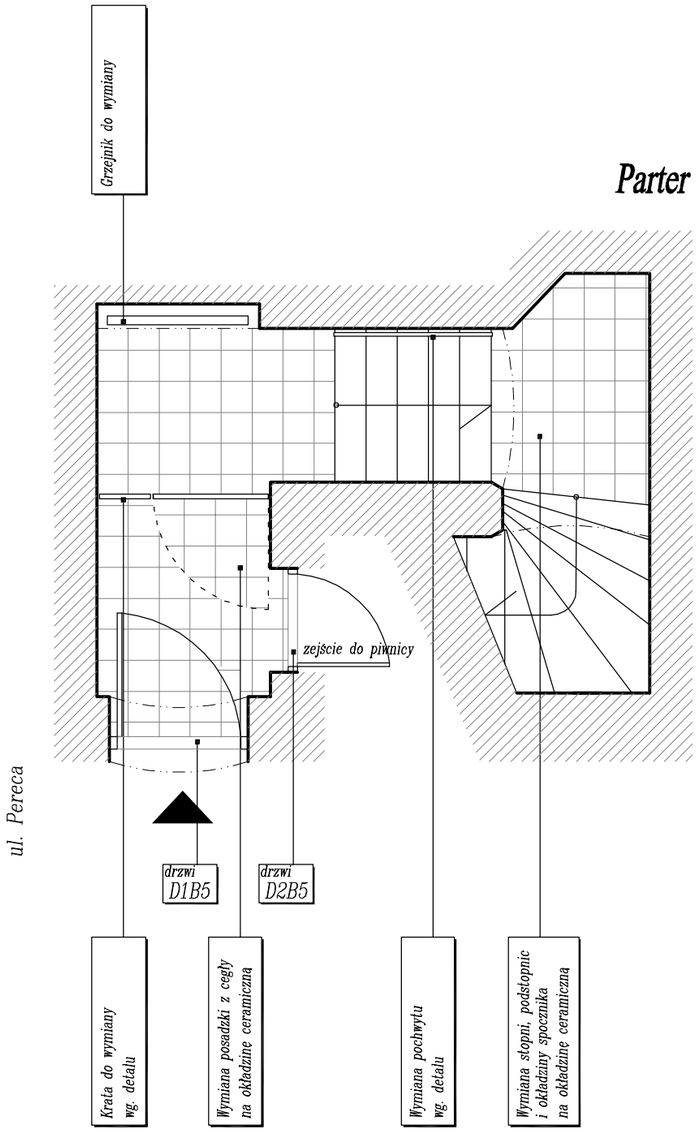

Piętro I

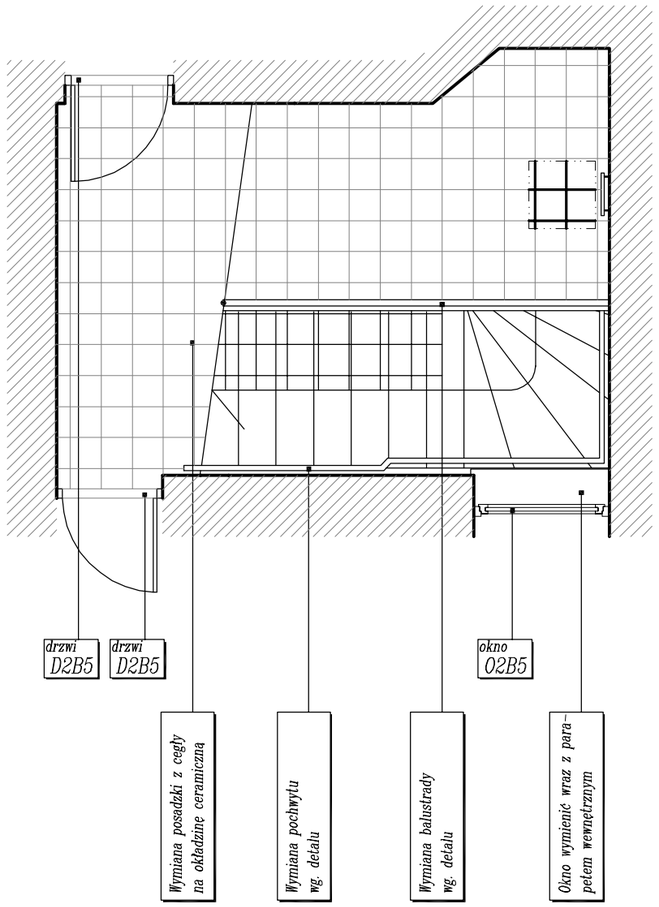

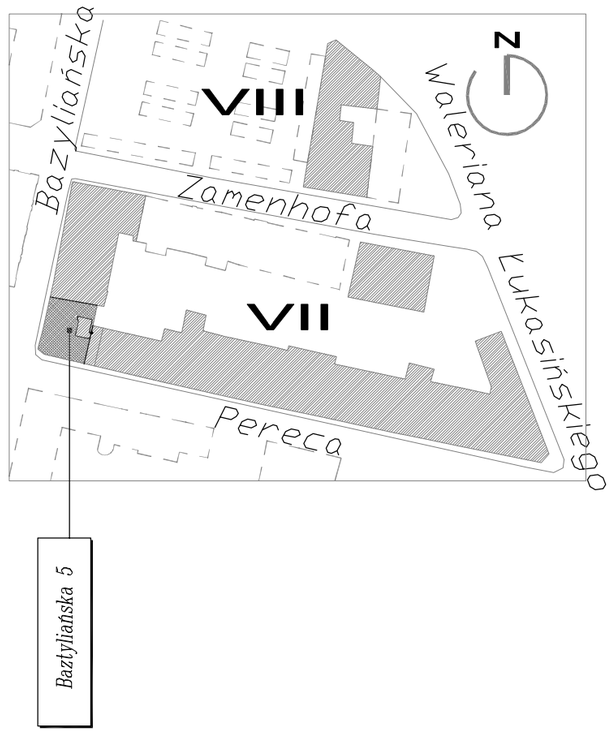

UWAGI:

Instalacje natynkowe zaleca się wkuć w ścianę i otynkować

Zaleca się zdemontować kanał instalacyjny biegnący pod sklepieniem
Ściany malować farbą akrylową w kolorze jasnym np. beżowym

REMONT Z PRACAMI KONSERWATORSKIMI BLOKÓW KAMIENIC STAREGO MIASTA W ZAMOŚCIU:

BLOK VII ZAWARTY MIĘDZY ULICAMI: BAZYLIAŃSKA, ZAMENHOFA, ŁUKASIŃSKIEGO, PERECA, ORAZ KAMIENICA PRZY UL. ŁUKASIŃSKIEGO 11 (ZLOKALIZOWANA W BLOKU VIII.)

PREZYDENT MIASTA ZAMOŚĆ, ZAMOŚĆ - RATUSZ UL. RYNEK WIELKI 13

NAZWA I ADRES INWESTYCJI/INWESTOR

PROJEKT ARCH. - BUD. **KLATKA SCHODOWA - BAZYLIAŃSKA 5** (TYTUŁ RYSUNKU)			**Nr 12** (RYSUNEK)	**1:50** (SKALA)
IMIĘ I NAZWISKO PROJEKTANTA	SPECJALNOŚĆ	NR UPRAWNIEŃ	PODPIS	DATA
mgr inż. arch. JAN BURMAS	**ARCHITEKTONICZNA**	**UAN-II-8387/1/86**		27.03.2008
WSPÓŁPRACA			PODPIS	
mgr inż. arch. GRZEGORZ SZYNKARCZUK				
tech bud. MARCIN POMYKAŁA				

W S Z E L K I E P R A W A Z A S T R Z E Ż O N E

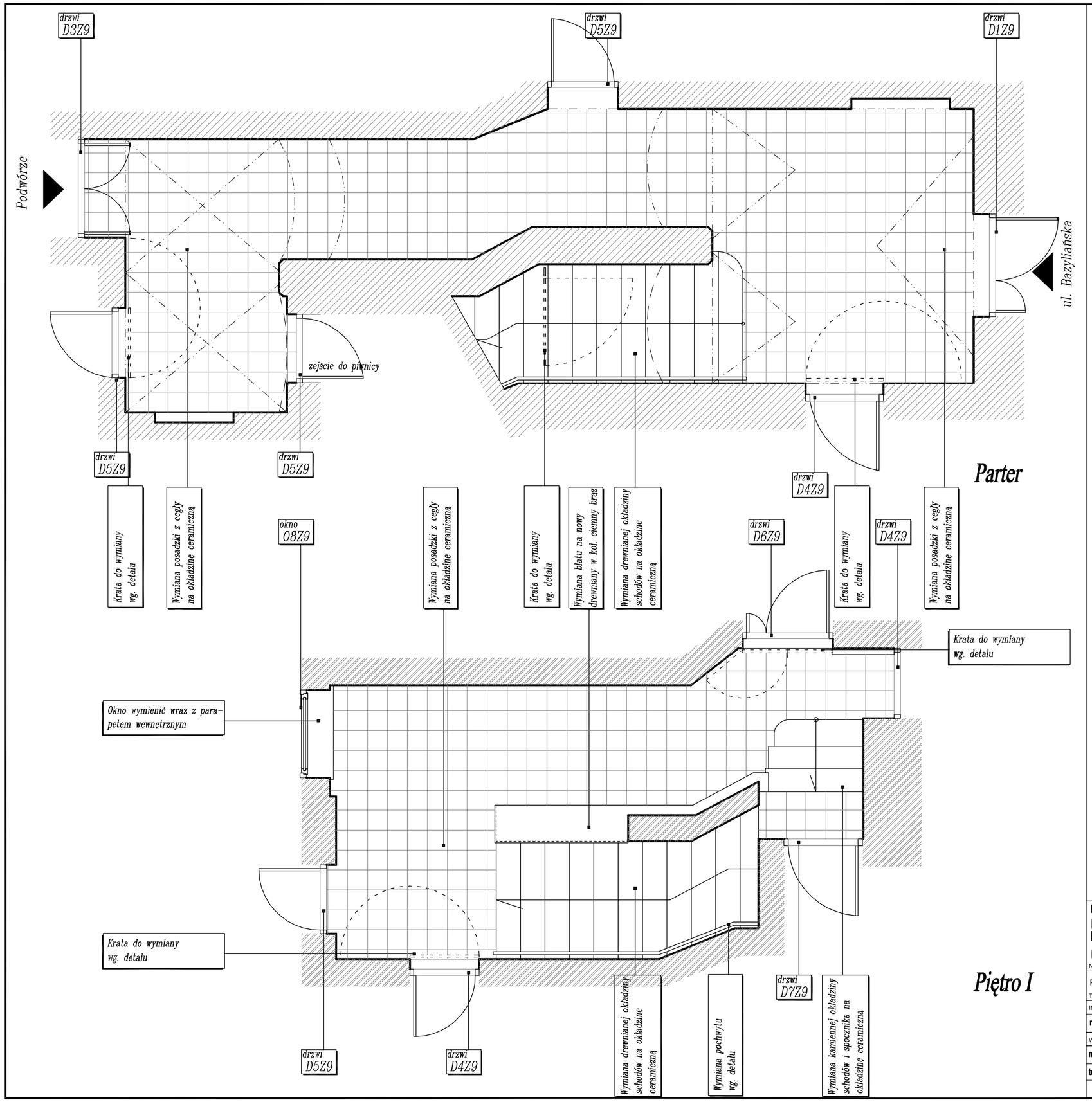

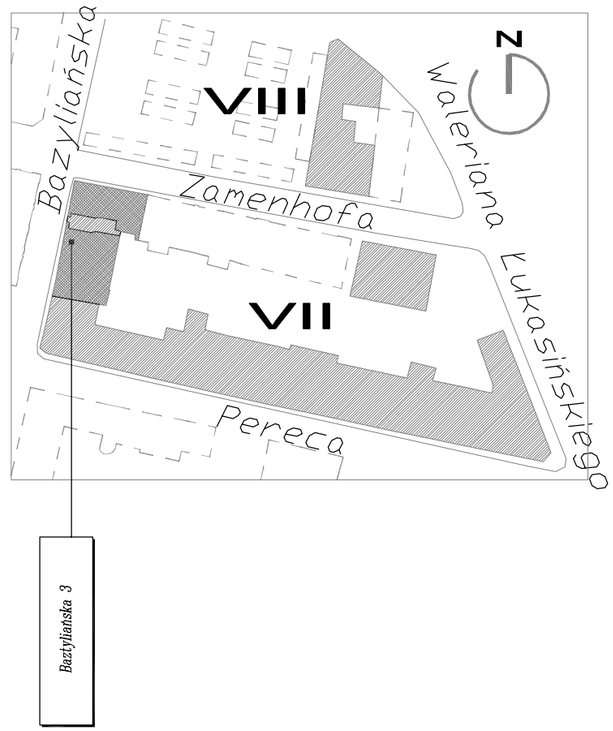

UWAGI:

Instalacje natynkowe zaleca się wkuć w ścianę i otynkować

Ściany malować farbą akrylową w kolorze jasnym np. beżowym

REMONT Z PRACAMI KONSERWATORSKIMI BLOKÓW KAMIENIC STAREGO MIASTA W ZAMOŚCIU:

BLOK VII ZAWARTY MIĘDZY ULICAMI: BAZYLIAŃSKA, ZAMENHOFA, ŁUKASIŃSKIEGO, PERECA, ORAZ KAMIENICA PRZY UL. ŁUKASIŃSKIEGO 11 (ZLOKALIZOWANA W BLOKU VIII.)

PREZYDENT MIASTA ZAMOŚĆ, ZAMOŚĆ - RATUSZ UL. RYNEK WIELKI 13

NAZWA I ADRES INWESTYCJI/INWESTOR

PROJEKT ARCH. - BUD. KLATKA SCHODOWA - BAZYLIAŃSKA 3 /ZAMENHOFA 9 TYTUŁ RYSUNKU			Nr 13 RYSUNEK	1:50 SKALA
IMIĘ I NAZWISKO PROJEKTANTA	SPECJALNOŚĆ	NR UPRAWNIEŃ	PODPIS	DATA
mgr inż. arch. JAN BURMAS	ARCHITEKTONICZNA	UAN-II-8387/1/86		27.03.2008
WSPÓŁPRACA			PODPIS	
mgr inż. arch. GRZEGORZ SZYNKARCZUK				
tech bud. MARCIN POMYKAŁA				

WSZELKIE PRAWA ZASTRZEŻONE

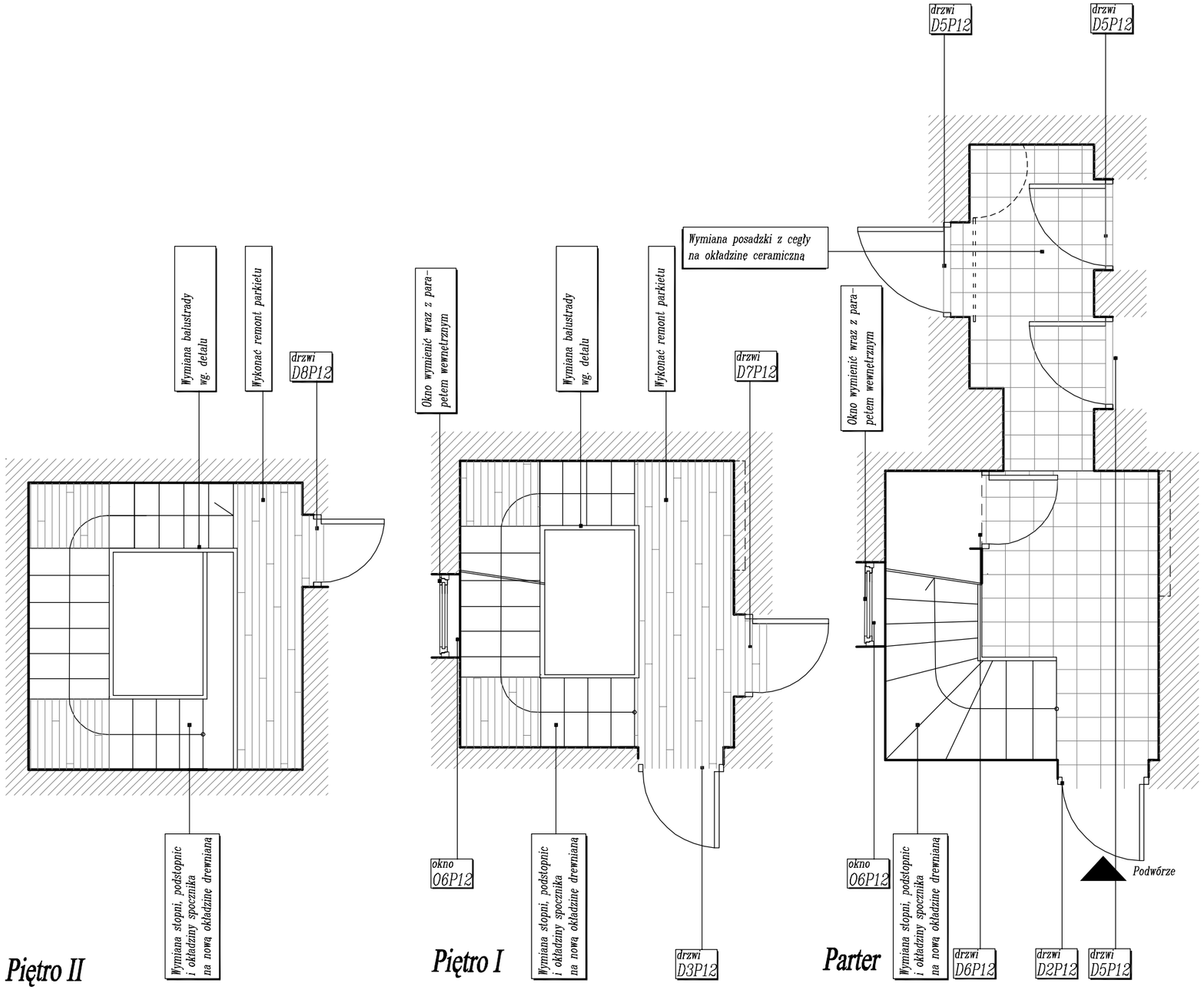

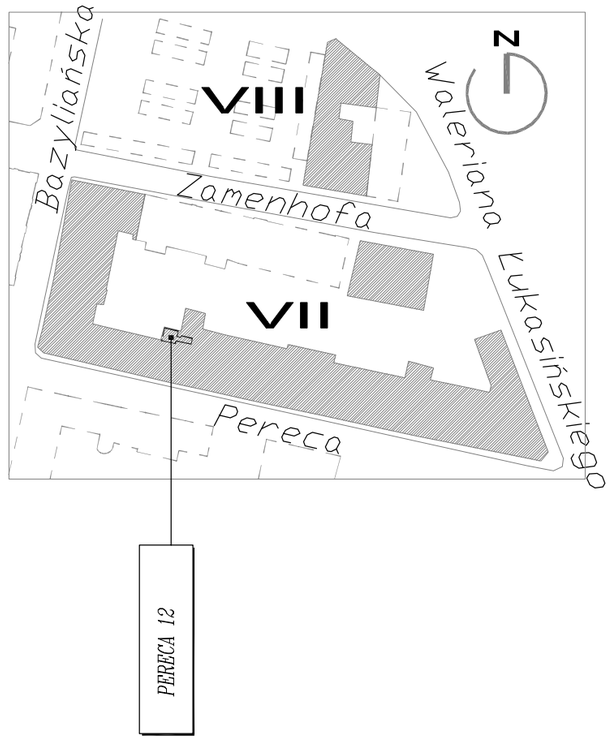

UWAGI:

Instalacje natynkowe zaleca się wkuć w ścianę i otynkować

Ściany malować farbą akrylową w kolorze jasnym np. beżowym

REMONT Z PRACAMI KONSERWATORSKIMI BLOKÓW KAMIENIC STAREGO MIASTA W ZAMOŚCIU:

BLOK VII ZAWARTY MIĘDZY ULICAMI: BAZYLIAŃSKA, ZAMENHOFA, ŁUKASIŃSKIEGO, PERECA, ORAZ KAMIENICA PRZY UL. ŁUKASIŃSKIEGO 11 (ZLOKALIZOWANA W BLOKU VIII.)

PREZYDENT MIASTA ZAMOŚĆ, ZAMOŚĆ - RATUSZ UL. RYNEK WIELKI 13

NAZWA I ADRES INWESTYCJI/INWESTOR

PROJEKT ARCH. - BUD. **KLATKA SCHODOWA - PERECA 12** (TYTUŁ RYSUNKU)		**Nr 14** (RYSUNEK)	**1:50** (SKALA)
IMIĘ I NAZWISKO PROJEKTANTA	SPECJALNOŚĆ	NR UPRAWNIEŃ	PODPIS
mgr inż. arch. JAN BURMAS	**ARCHITEKTONICZNA**	**UAN-II-8387/1/86**	
WSPÓŁPRACA			PODPIS
mgr inż. arch. GRZEGORZ SZYNKARCZUK			
tech bud. MARCIN POMYKAŁA			

DATA 27.03.2008

W S Z E L K I E P R A W A Z A S T R Z E Ż O N E

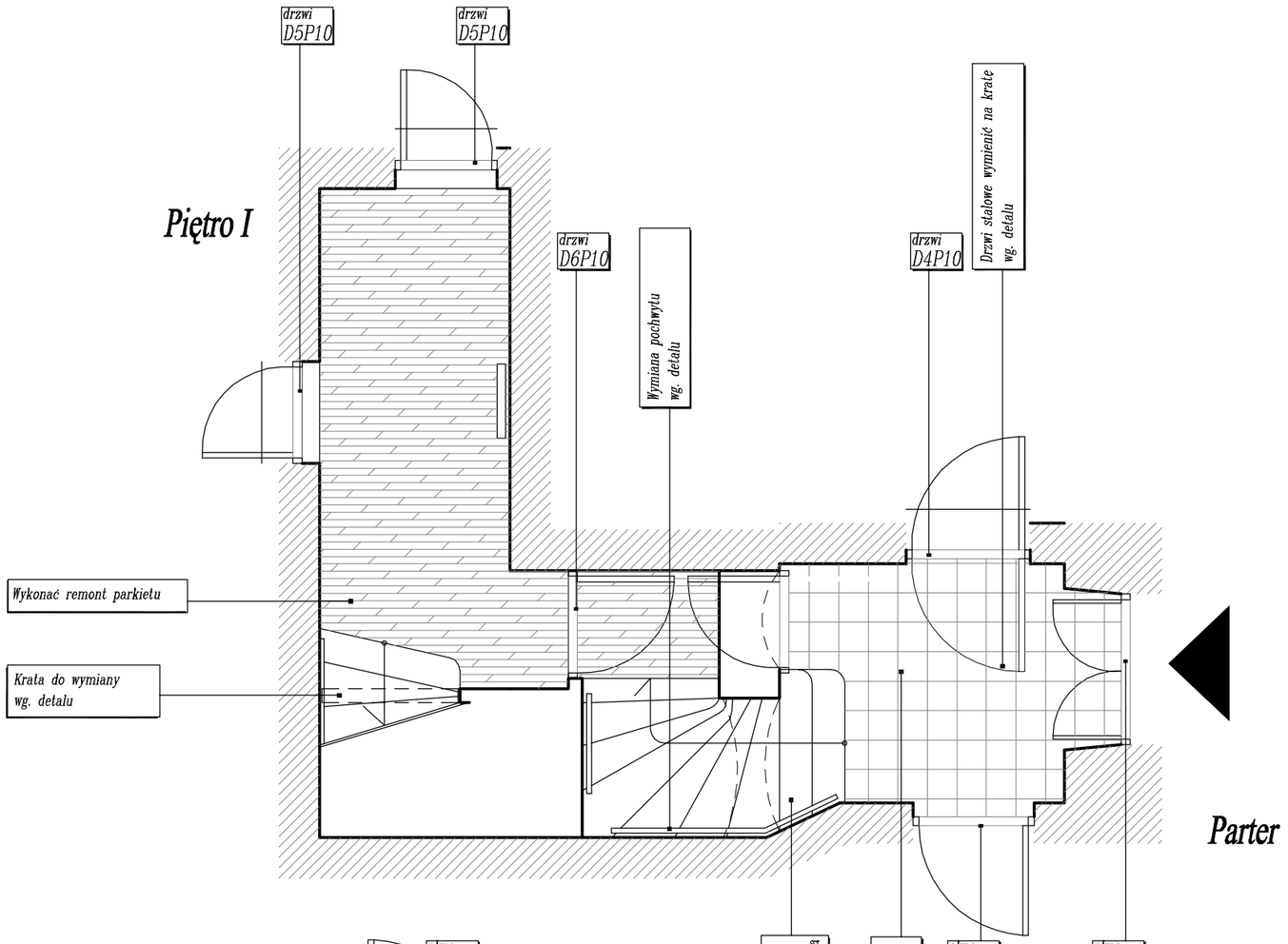

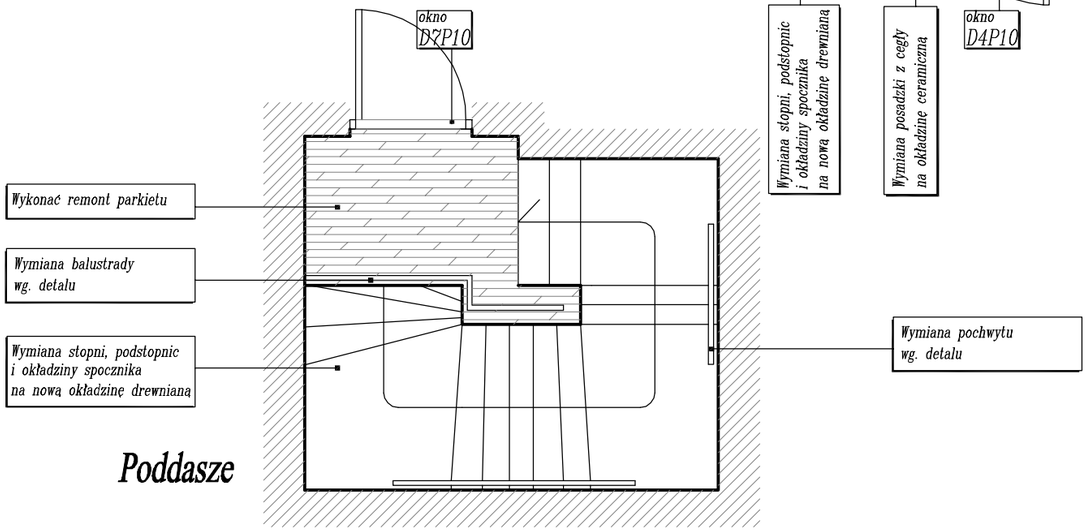

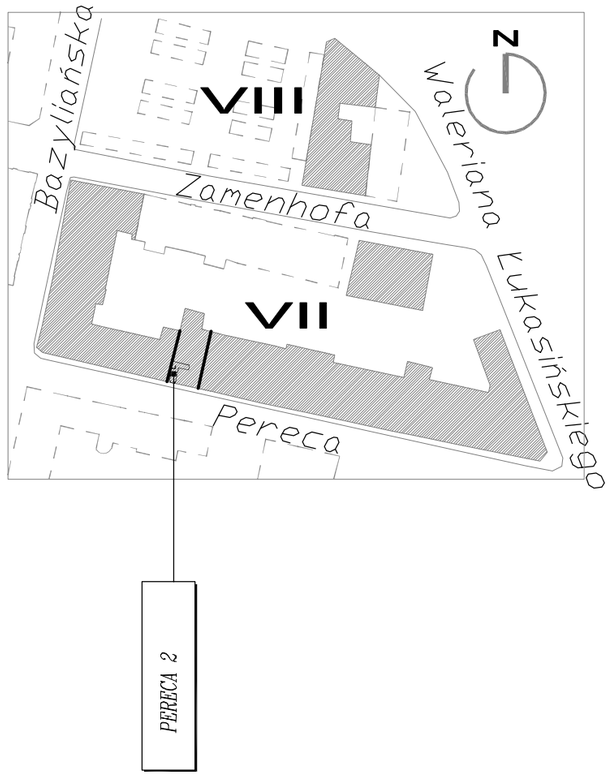

UWAGI:

Instalacje natynkowe zaleca się wkuć w ścianę i otynkować

Ściany malować farbą akrylową w kolorze jasnym np. bezowym

REMONT Z PRACAMI KONSERWATORSKIMI BLOKÓW KAMIENIC STAREGO MIASTA W ZAMOŚCIU:

BLOK VII ZAWARTY MIĘDZY ULICAMI: BAZYLIAŃSKA, ZAMENHOFA, ŁUKASIŃSKIEGO, PERECA, ORAZ KAMIENICA PRZY UL. ŁUKASIŃSKIEGO 11 (ZLOKALIZOWANA W BLOKU VIII.)

PREZYDENT MIASTA ZAMOŚĆ, ZAMOŚĆ - RATUSZ UL. RYNEK WIELKI 13

NAZWA I ADRES INWESTYCJI/INWESTOR

PROJEKT ARCH. - BUD. **KLATKA SCHODOWA - PERECA 10** (TYTUŁ RYSUNKU)			**Nr 15** (RYSUNEK)	**1:50** (SKALA)
IMIĘ I NAZWISKO PROJEKTANTA	SPECJALNOŚĆ	NR UPRAWNIEŃ	PODPIS	DATA
mgr inż. arch. JAN BURMAS	**ARCHITEKTONICZNA**	**UAN-II-8387/1/86**		27.03.2008
WSPÓŁPRACA			PODPIS	
mgr inż. arch. GRZEGORZ SZYNKARCZUK				
tech bud. MARCIN POMYKAŁA				

W S Z E L K I E P R A W A Z A S T R Z E Ż O N E

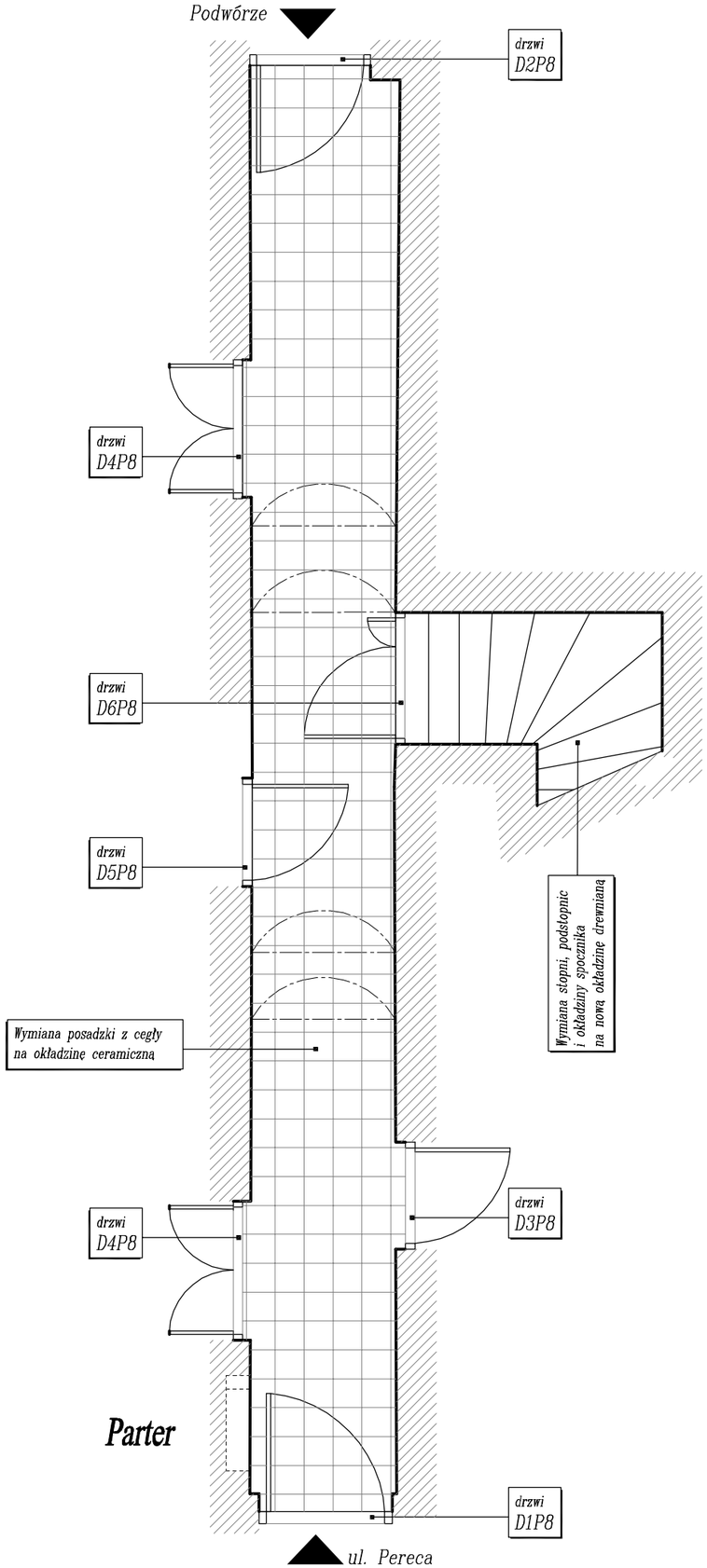

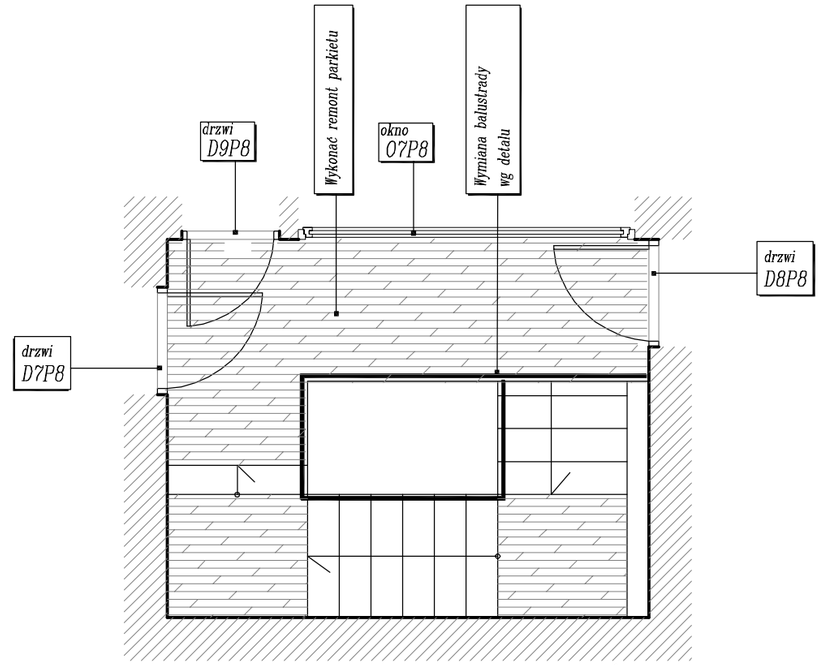

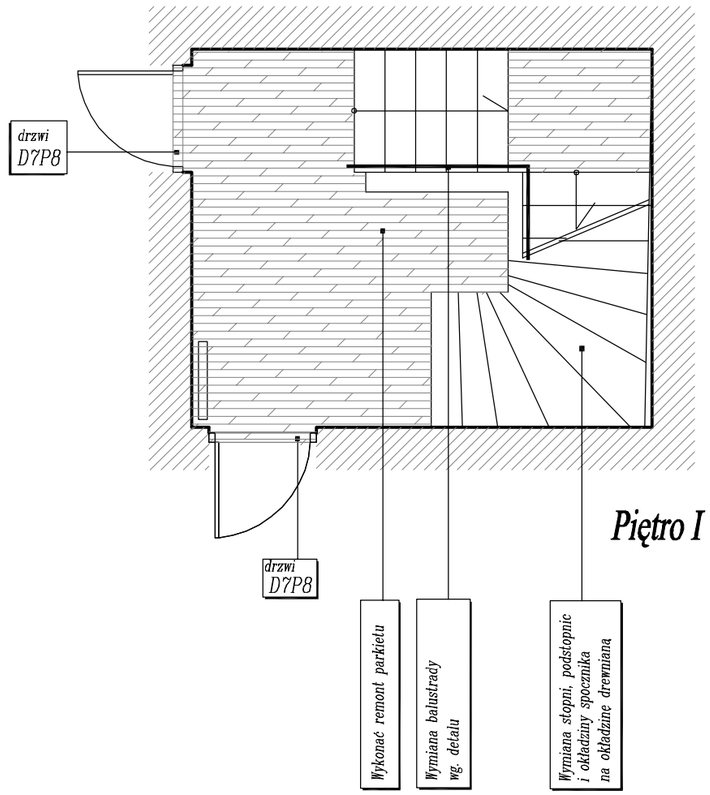

UWAGI:

Instalacje natynkowe zaleca się wkuć w ścianę i otynkować

Ściany malować farbą akrylową w kolorze jasnym np. beżowym

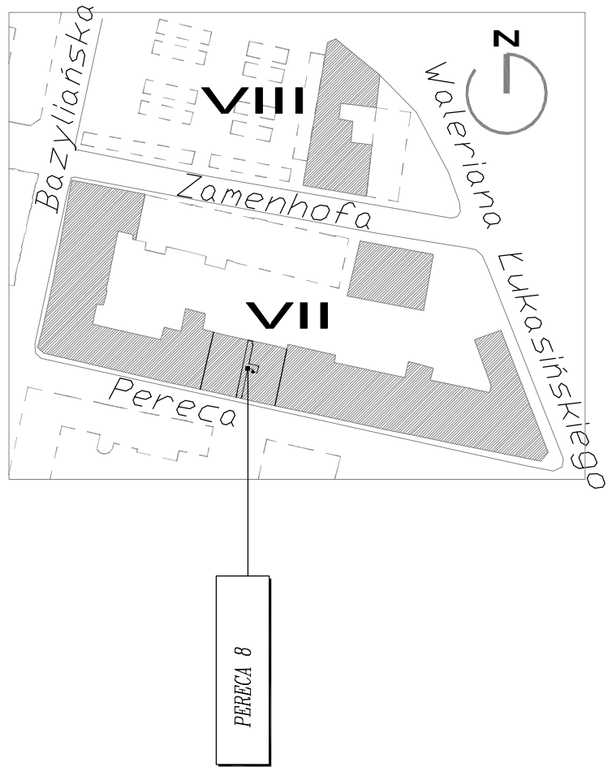

REMONT Z PRACAMI KONSERWATORSKIMI BLOKÓW KAMIENIC STAREGO MIASTA W ZAMOŚCIU:

BLOK VII ZAWARTY MIĘDZY ULICAMI: BAZYLIAŃSKA, ZAMENHOFA, ŁUKASIŃSKIEGO, PERECA, ORAZ KAMIENICA PRZY UL. ŁUKASIŃSKIEGO 11 (ZLOKALIZOWANA W BLOKU VIII.)

PREZYDENT MIASTA ZAMOŚĆ, ZAMOŚĆ - RATUSZ UL. RYNEK WIELKI 13

NAZWA I ADRES INWESTYCJI/INWESTOR

PROJEKT ARCH. - BUD. **KLATKA SCHODOWA - PERECA 8**			**Nr 16**	**1:50**
TYTUŁ RYSUNKU			RYSUNEK	SKALA
IMIĘ I NAZWISKO PROJEKTANTA	SPECJALNOŚĆ	NR UPRAWNIEŃ	PODPIS	DATA
mgr inż. arch. JAN BURMAS	**ARCHITEKTONICZNA**	**UAN-II-8387/1/86**		27.03.2008
WSPÓŁPRACA			PODPIS	
mgr inż. arch. GRZEGORZ SZYNKARCZUK				
tech bud. MARCIN POMYKAŁA				

W S Z E L K I E P R A W A Z A S T R Z E Ż O N E

UWAGI:

Instalacje natynkowe zaleca się wkuć w ścianę i otynkować
Ściany malować farbą akrylową w kolorze jasnym np. beżowym

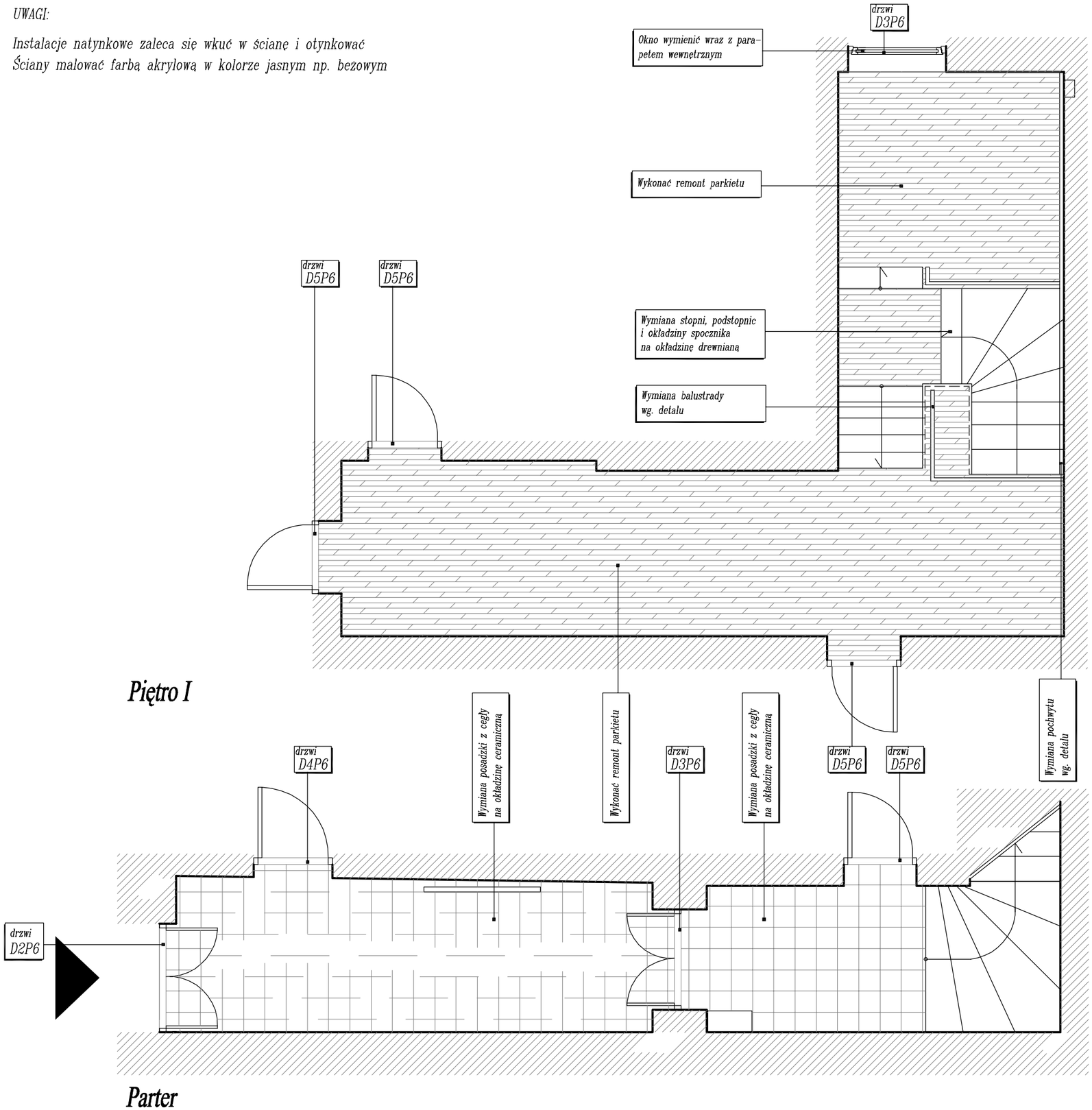

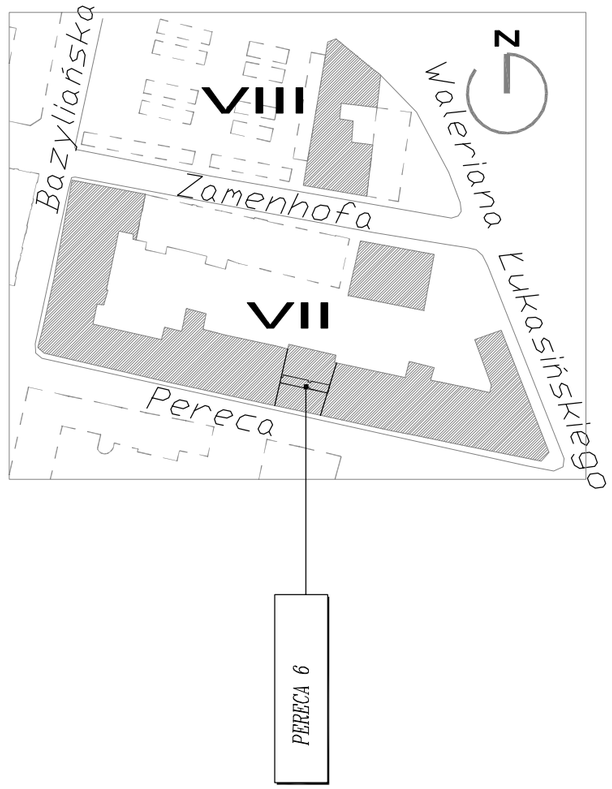

REMONT Z PRACAMI KONSERWATORSKIMI BLOKÓW KAMIENIC STAREGO MIASTA W ZAMOŚCIU:

BLOK VII ZAWARTY MIĘDZY ULICAMI: BAZYLIAŃSKA, ZAMENHOFA, ŁUKASIŃSKIEGO, PERECA, ORAZ KAMIENICA PRZY UL. ŁUKASIŃSKIEGO 11 (ZLOKALIZOWANA W BLOKU VIII.)

PREZYDENT MIASTA ZAMOŚĆ, ZAMOŚĆ - RATUSZ UL. RYNEK WIELKI 13

NAZWA I ADRES INWESTYCJI/INWESTOR

PROJEKT ARCH. - BUD. KLATKA SCHODOWA - PERECA 6 TYTUŁ RYSUNKU			Nr 17 RYSUNEK	1:50 SKALA
IMIĘ I NAZWISKO PROJEKTANTA	SPECJALNOŚĆ	NR UPRAWNIEŃ	PODPIS	DATA
mgr inż. arch. JAN BURMAS	ARCHITEKTONICZNA	UAN-II-8387/1/86		27.03.2008
WSPÓŁPRACA			PODPIS	
mgr inż. arch. GRZEGORZ SZYNKARCZUK				
tech bud. MARCIN POMYKAŁA				

WSZELKIE PRAWA ZASTRZEŻONE

UWAGI:

Instalacje natynkowe zaleca się wkuć w ścianę i otynkować

Ściany malować farbą akrylową w kolorze jasnym np. beżowym

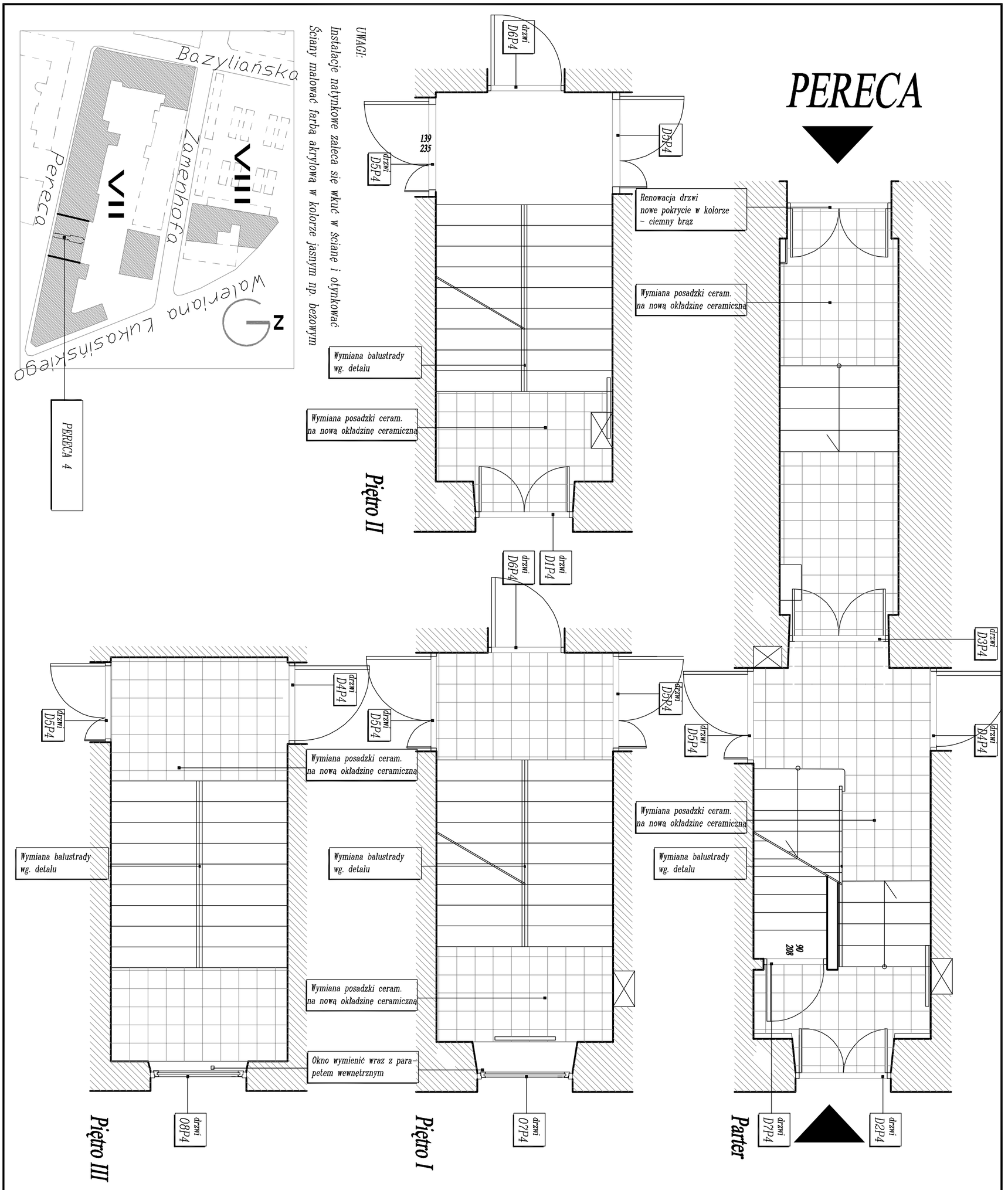

REMONT Z PRACAMI KONSERWATORSKIMI BLOKÓW KAMIENIC STAREGO MIASTA W ZAMOŚCIU: BLOK VII ZAWARTY MIĘDZY ULICAMI: BAZYLIAŃSKA, ZAMENHOFA, ŁUKASIŃSKIEGO, PERECA, ORAZ KAMIENICA PRZY UL. ŁUKASIŃSKIEGO 11 (ZLOKALIZOWANA W BLOKU VIII.)			
PREZYDENT MIASTA ZAMOŚĆ, ZAMOŚĆ - RATUSZ UL. RYNEK WIELKI 13 NAZWA I ADRES INWESTYCJI/INWESTOR			
PROJEKT ARCH. - BUD. KLATKA SCHODOWA - PERECA 4 TYTUŁ RYSUNKU		Nr 18 RYSUNEK	1:50 SKALA
IMIĘ I NAZWISKO PROJEKTANTA	SPECJALNOŚĆ / NR UPRAWNIEŃ	PODPIS	DATA
mgr inż. arch. JAN BURMAS	ARCHITEKTONICZNA / UAN-II-8387/1/86		27.03.2008
WSPÓŁPRACA		PODPIS	
mgr inż. arch. GRZEGORZ SZYNKARCZUK			
tech bud. MARCIN POMYKAŁA			

W S Z E L K I E P R A W A Z A S T R Z E Ż O N E

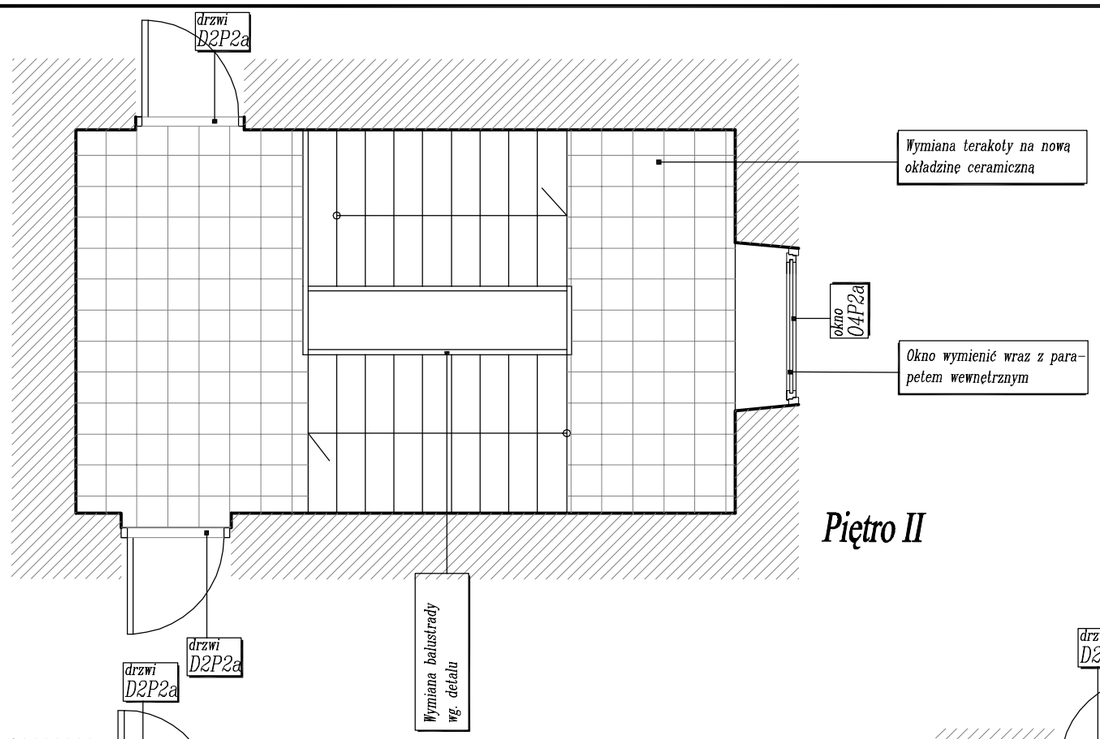

Piętro II

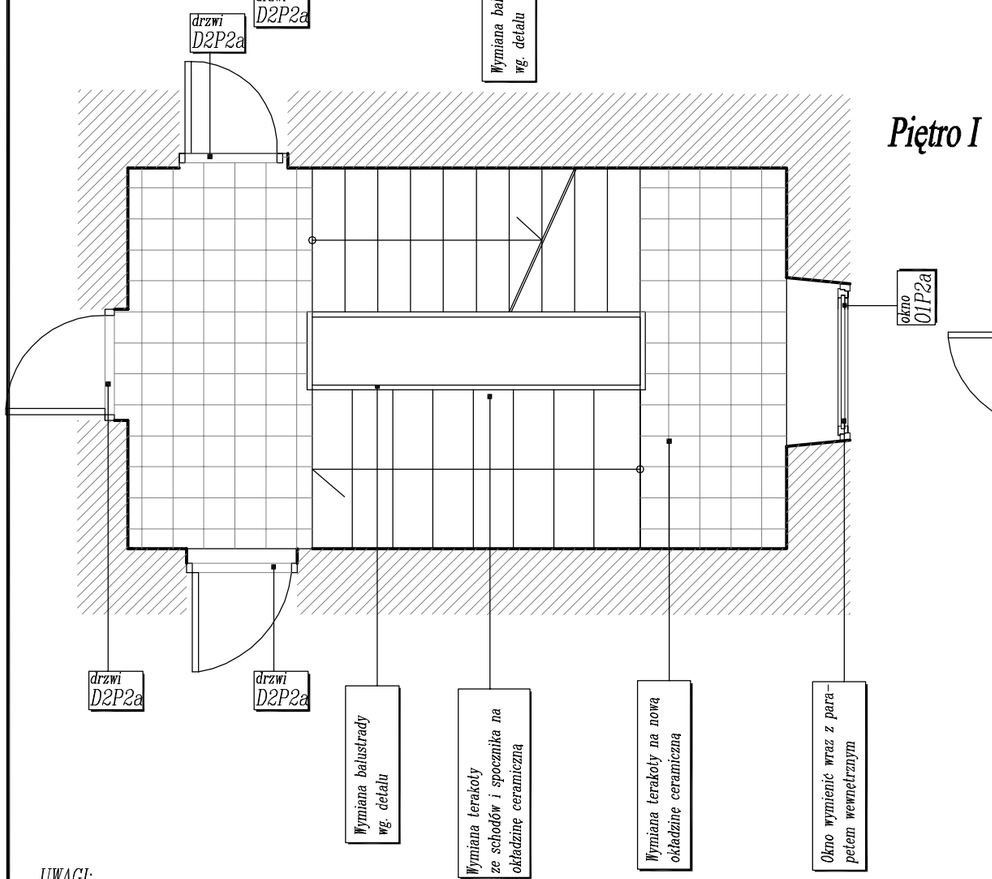

Piętro I

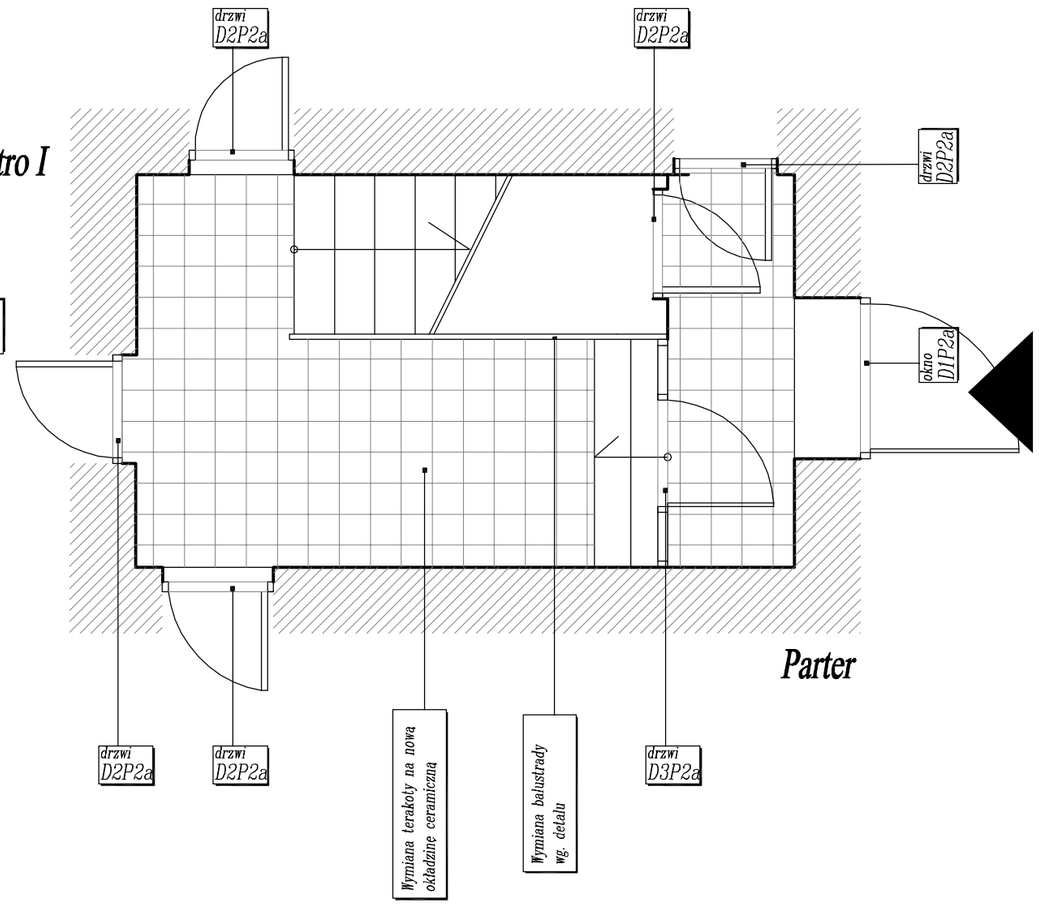

Parter

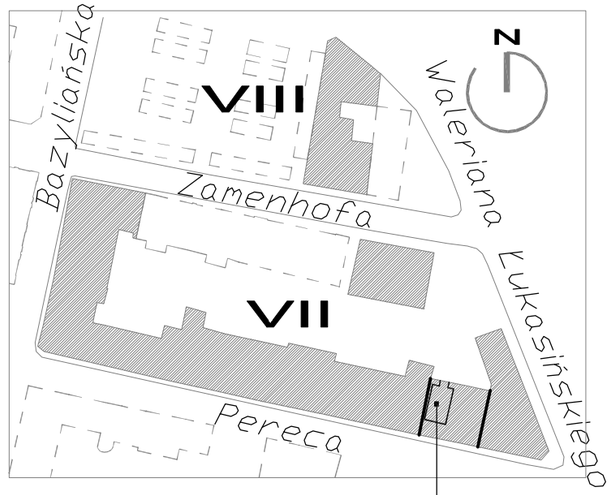

UWAGI:

Instalacje natynkowe zaleca się wkuć w ścianę i otynkować
Ściany malować farbą akrylową w kolorze jasnym np. beżowym

REMONT Z PRACAMI KONSERWATORSKIMI BLOKÓW KAMIENIC STAREGO MIASTA W ZAMOŚCIU:
BLOK VII ZAWARTY MIĘDZY ULICAMI: BAZYLIAŃSKA, ZAMENHOFA, ŁUKASIŃSKIEGO, PERECA, ORAZ KAMIENICA PRZY UL. ŁUKASIŃSKIEGO 11 (ZLOKALIZOWANA W BLOKU VIII.)

PREZYDENT MIASTA ZAMOŚĆ, ZAMOŚĆ - RATUSZ UL. RYNEK WIELKI 13

NAZWA I ADRES INWESTYCJI/INWESTOR

PROJEKT ARCH. - BUD. **KLATKA SCHODOWA - PERECA 2a**

Nr 19 RYSUNEK

1:50 SKALA

TYTUŁ RYSUNKU

IMIĘ I NAZWISKO PROJEKTANTA	SPECJALNOŚĆ	NR UPRAWNIEŃ	PODPIS	DATA
mgr inż. arch. JAN BURMAS	**ARCHITEKTONICZNA**	**UAN-II-0387/1/86**		27.03.2008

WSPÓŁPRACA

mgr inż. arch. GRZEGORZ SZYNKARCZUK		
tech bud. MARCIN POMYKAEA		

W S Z E L K I E P R A W A Z A S T R Z E Ż O N E

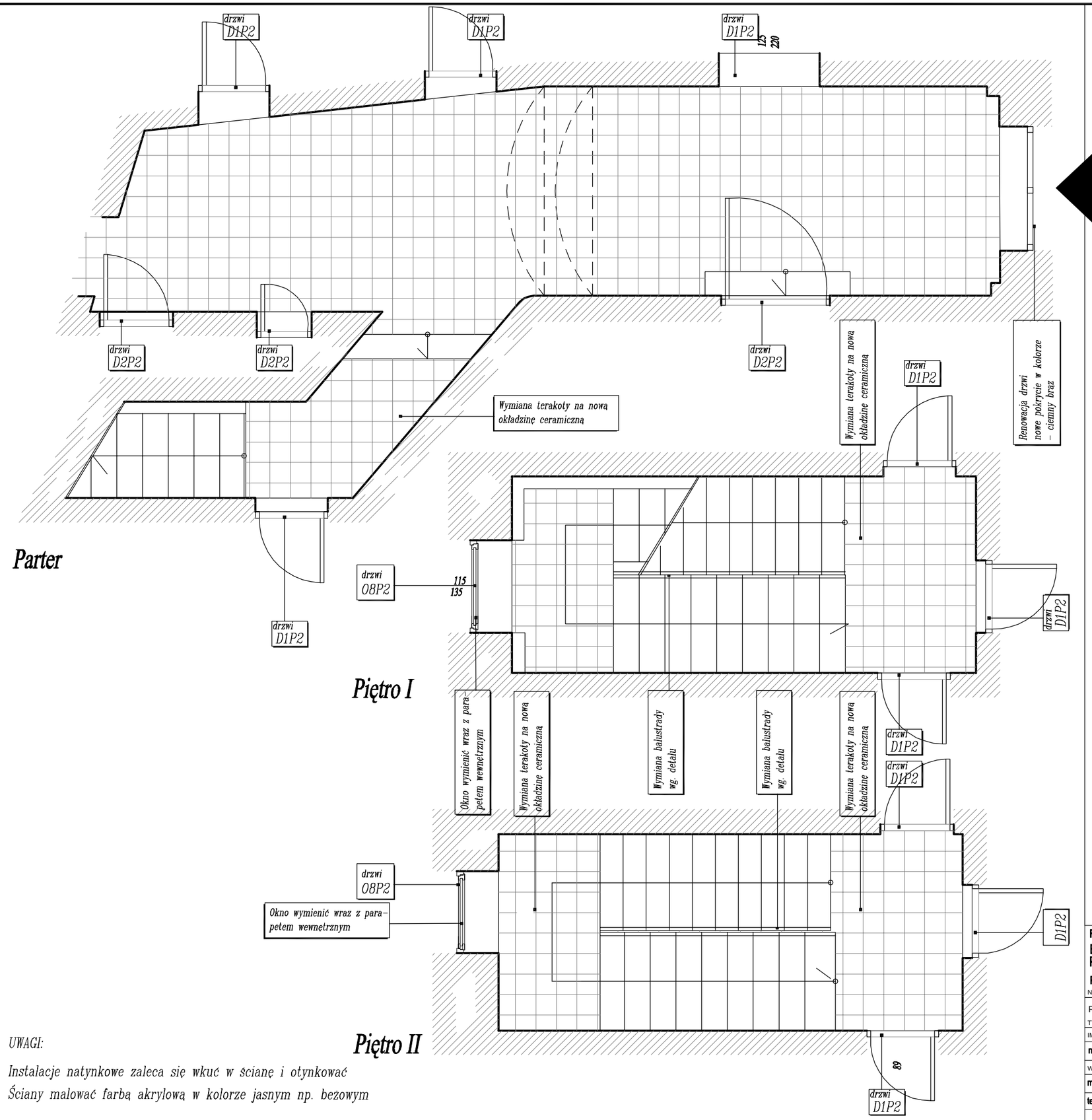

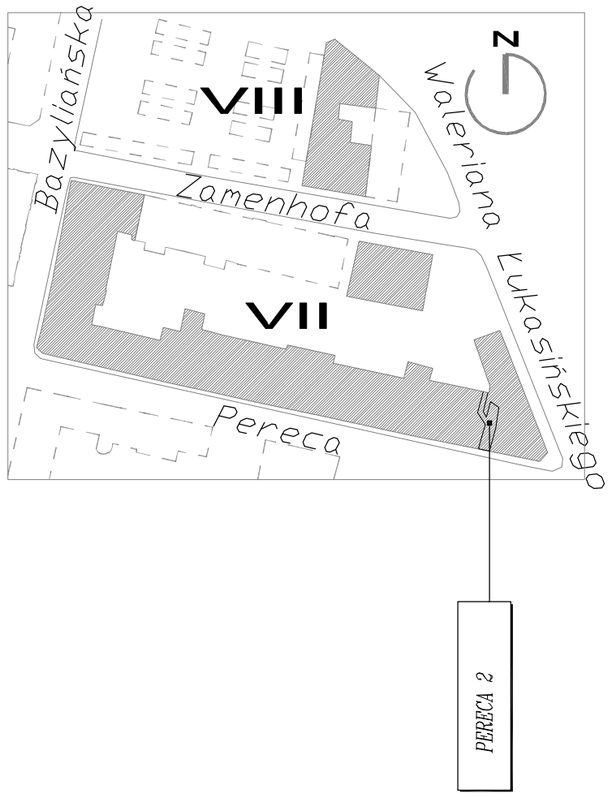

UWAGI:

Instalacje natynkowe zaleca się wkuć w ścianę i otynkować

Ściany malować farbą akrylową w kolorze jasnym np. beżowym

REMONT Z PRACAMI KONSERWATORSKIMI BLOKÓW KAMIENIC STAREGO MIASTA W ZAMOŚCIU:

BLOK VII ZAWARTY MIĘDZY ULICAMI: BAZYLIAŃSKA, ZAMENHOFA, ŁUKASIŃSKIEGO, PERECA, ORAZ KAMIENICA PRZY UL. ŁUKASIŃSKIEGO 11 (ZLOKALIZOWANA W BLOKU VIII.)

PREZYDENT MIASTA ZAMOŚĆ, ZAMOŚĆ - RATUSZ UL. RYNEK WIELKI 13

NAZWA I ADRES INWESTYCJI/INWESTOR

PROJEKT ARCH. - BUD. **KLATKA SCHODOWA - PERECA 2** (TYTUŁ RYSUNKU)			**Nr 20** (RYSUNEK)	**1:50** (SKALA)
IMIĘ I NAZWISKO PROJEKTANTA	SPECJALNOŚĆ	NR UPRAWNIEŃ	PODPIS	DATA
mgr inż. arch. JAN BURMAS	**ARCHITEKTONICZNA**	**UAN-II-8387/1/86**		27.03.2008
WSPÓŁPRACA			PODPIS	
mgr inż. arch. GRZEGORZ SZYNKARCZUK				
tech bud. MARCIN POMYKAŁA				

W S Z E L K I E P R A W A Z A S T R Z E Ż O N E

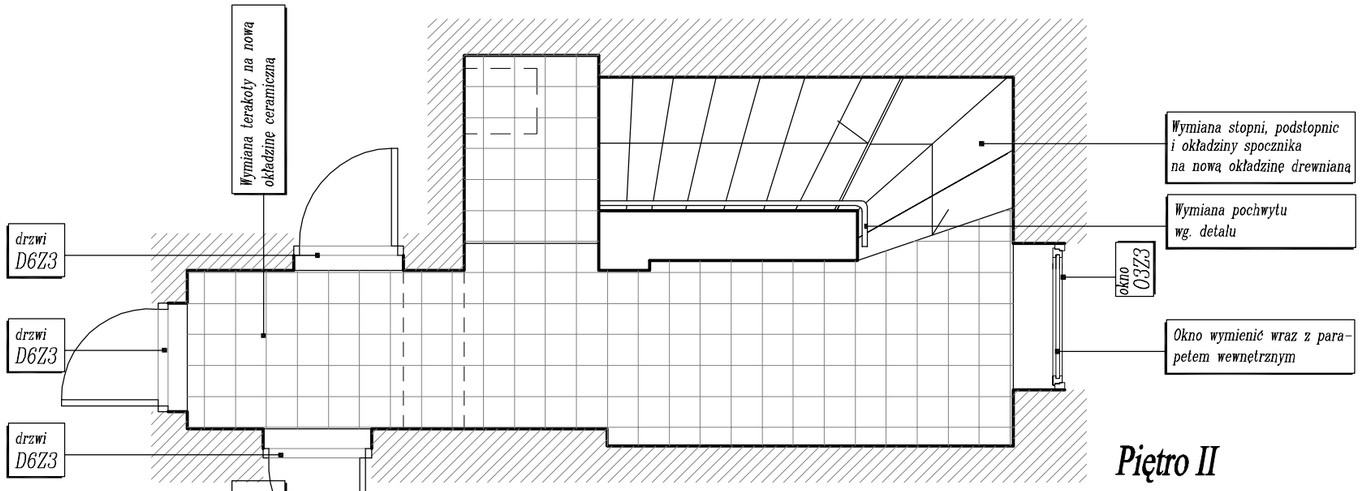

Piętro II

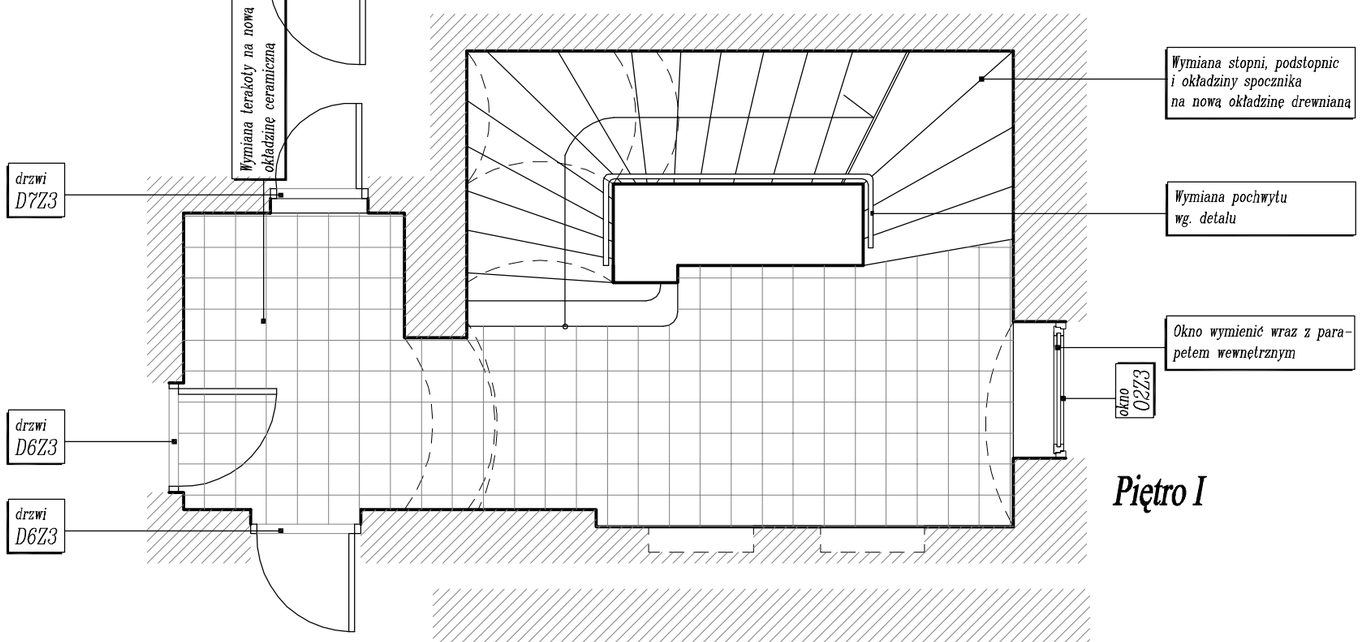

Piętro I

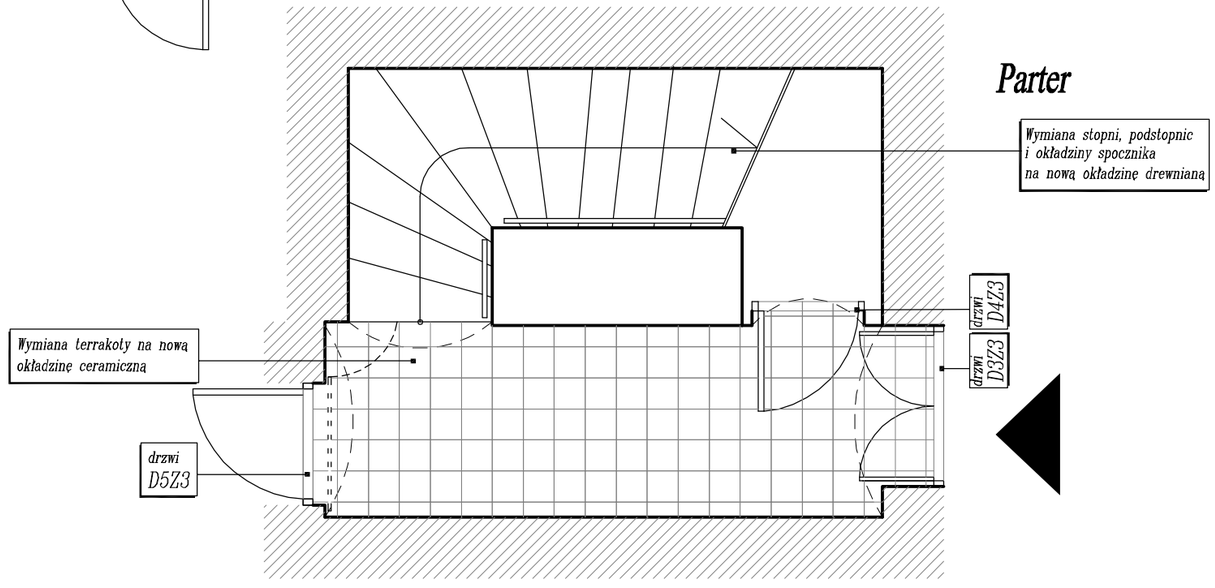

Parter

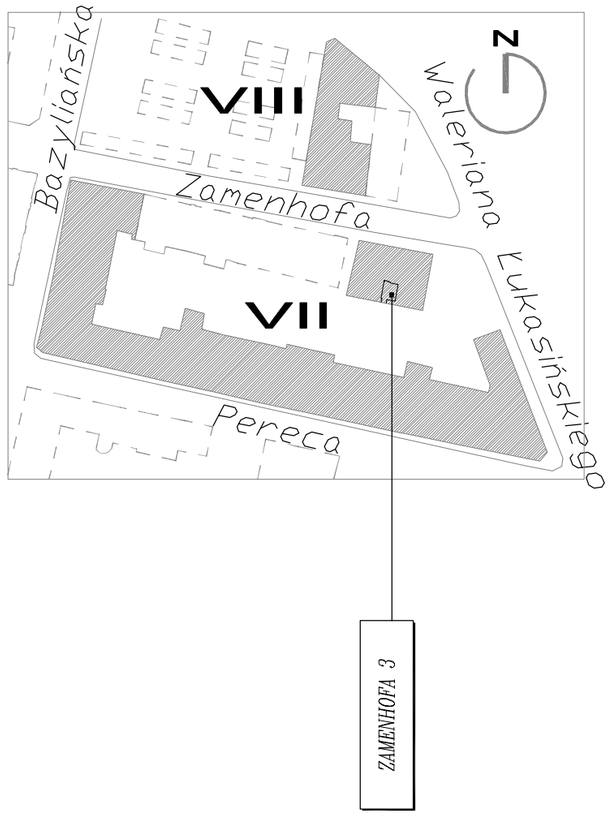

UWAGI:

Instalacje natynkowe zaleca się wkuć w ścianę i otynkować
Ściany malować farbą akrylową w kolorze jasnym np. beżowym

REMONT Z PRACAMI KONSERWATORSKIMI BLOKÓW KAMIENIC STAREGO MIASTA W ZAMOŚCIU:
BLOK VII ZAWARTY MIĘDZY ULICAMI: BAZYLIAŃSKA, ZAMENHOFA, ŁUKASIŃSKIEGO, PERECA, ORAZ KAMIENICA PRZY UL. ŁUKASIŃSKIEGO 11 (ZLOKALIZOWANA W BLOKU VIII.)

PREZYDENT MIASTA ZAMOŚĆ, ZAMOŚĆ - RATUSZ UL. RYNEK WIELKI 13
NAZWA I ADRES INWESTYCJI/INWESTOR

PROJEKT ARCH. - BUD. **KLATKA SCHODOWA - ZAMENHOFA 3** TYTUŁ RYSUNKU			**Nr 21** RYSUNEK	**1:50** SKALA
IMIĘ I NAZWISKO PROJEKTANTA	SPECJALNOŚĆ	NR UPRAWNIEŃ	PODPIS	DATA
mgr inż. arch. JAN BURMAS	**ARCHITEKTONICZNA**	**UAN-II-8387/1/86**		27.03.2008
WSPÓŁPRACA			PODPIS	
mgr inż. arch. GRZEGORZ SZYNKARCZUK				
tech bud. MARCIN POMYKAŁA				

W S Z E L K I E P R A W A Z A S T R Z E Ż O N E

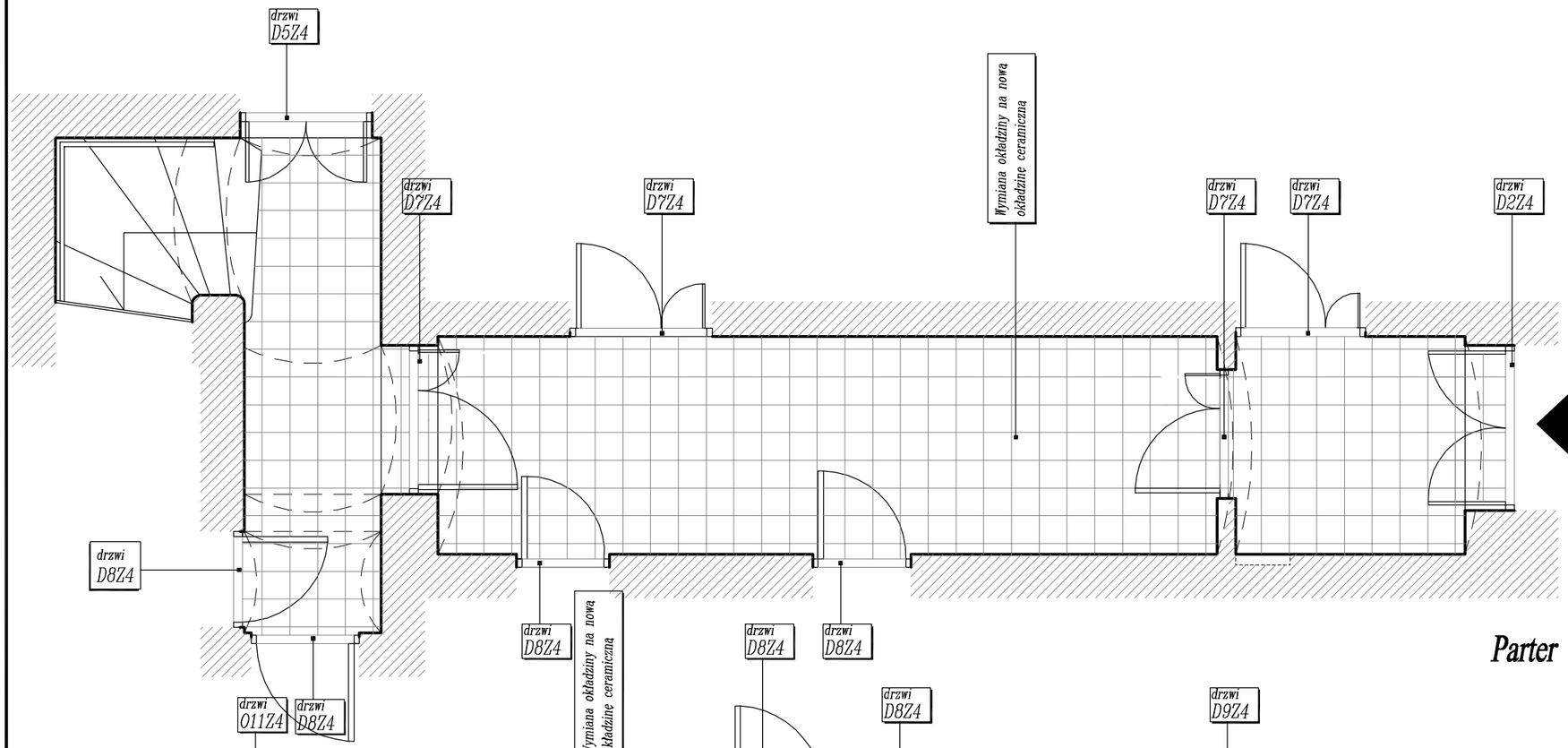

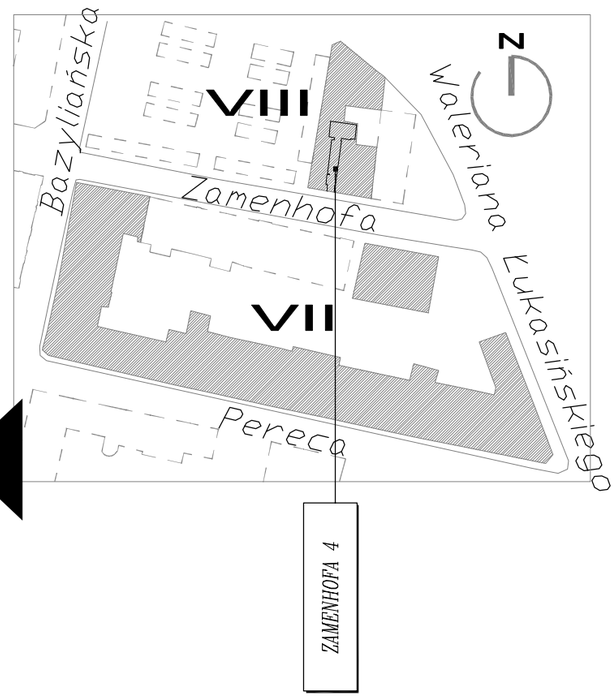

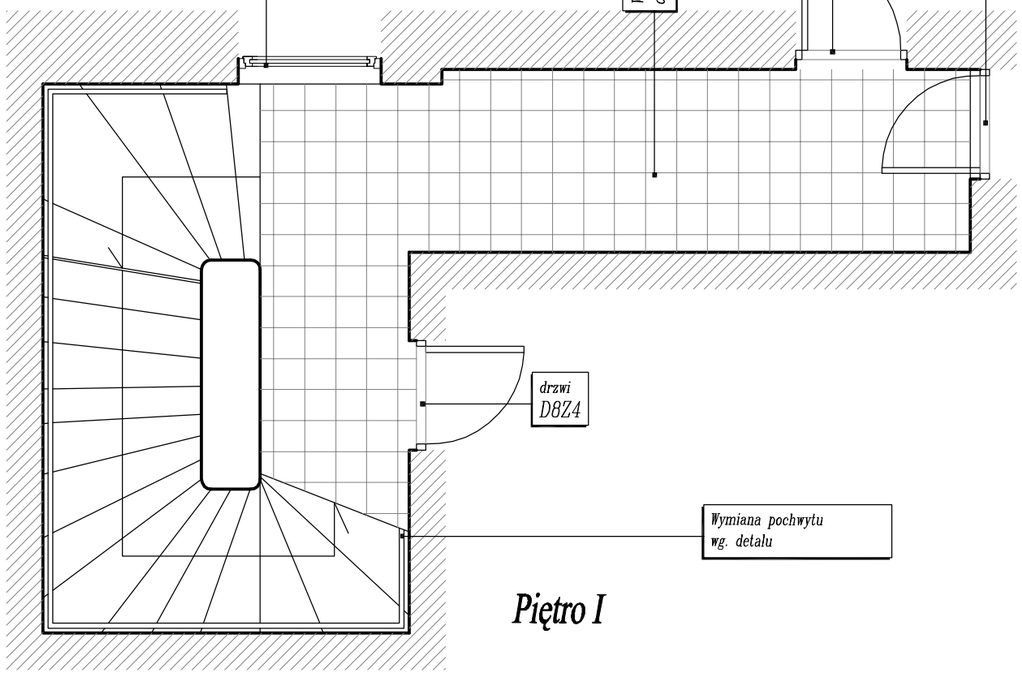

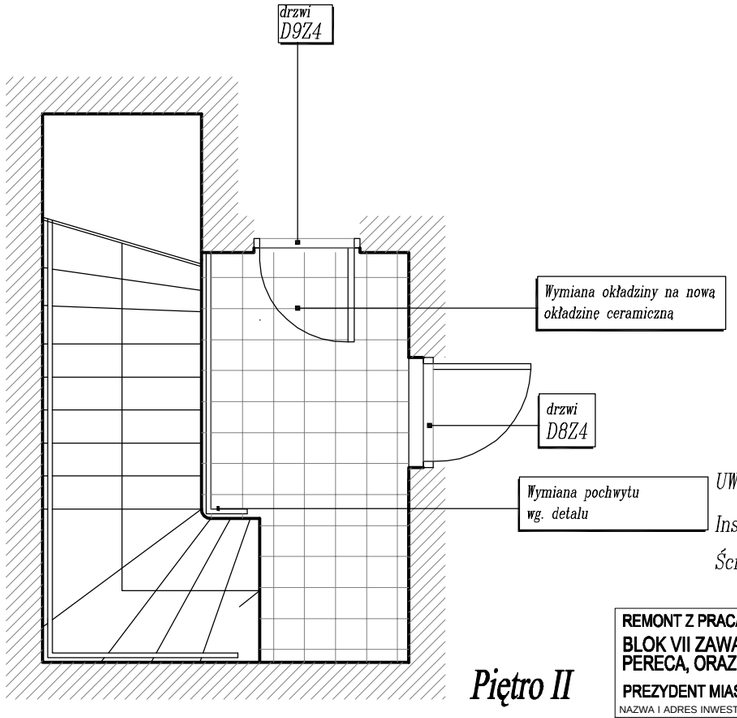

UWAGI:

Instalacje natynkowe zaleca się wkuć w ścianę i otynkować

Ściany malować farbą akrylową w kolorze jasnym np. beżowym

REMONT Z PRACAMI KONSERWATORSKIMI BLOKÓW KAMIENIC STAREGO MIASTA W ZAMOŚCIU:

BLOK VII ZAWARTY MIĘDZY ULICAMI: BAZYLIAŃSKA, ZAMENHOFA, ŁUKASIŃSKIEGO, PERECA, ORAZ KAMIENICA PRZY UL. ŁUKASIŃSKIEGO 11 (ZLOKALIZOWANA W BLOKU VIII.)

PREZYDENT MIASTA ZAMOŚĆ, ZAMOŚĆ - RATUSZ UL. RYNEK WIELKI 13

NAZWA I ADRES INWESTYCJI/INWESTOR

PROJEKT ARCH. - BUD. KLATKA SCHODOWA - ZAMENHOFA 4 TYTUŁ RYSUNKU			Nr 22 RYSUNEK	1:50 SKALA
IMIĘ I NAZWISKO PROJEKTANTA	SPECJALNOŚĆ	NR UPRAWNIEŃ	PODPIS	DATA
mgr inż. arch. JAN BURMAS	ARCHITEKTONICZNA	UAN-II-8387/1/86		27.03.2008
WSPÓŁPRACA			PODPIS	
mgr inż. arch. GRZEGORZ SZYNKARCZUK				
tech bud. MARCIN POMYKAŁA				

WSZELKIE PRAWA ZASTRZEŻONE

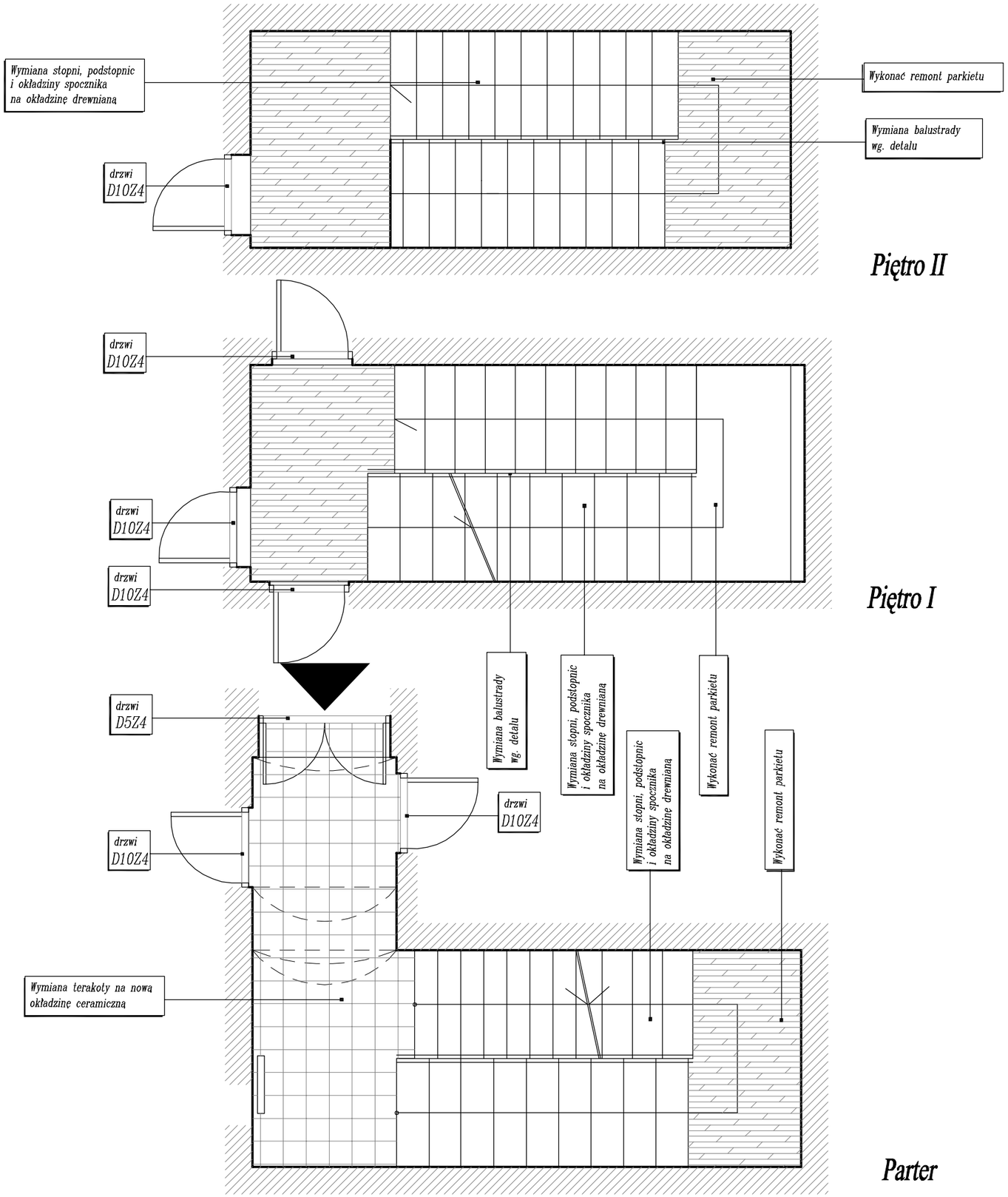

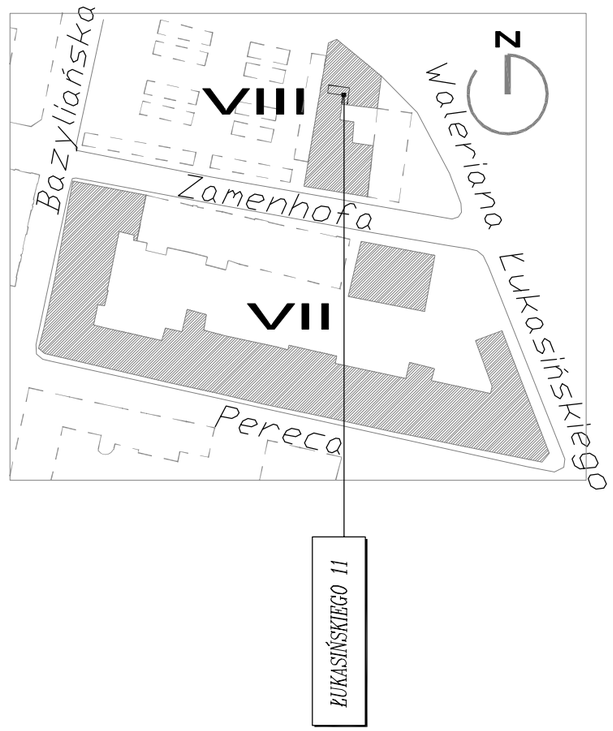

UWAGI:

Instalacje natynkowe zaleca się wkuć w ścianę i otynkować
Ściany malować farbą akrylową w kolorze jasnym np. beżowym
Okładziną ceramiczną obłożyć także schody do piwnicy

REMONT Z PRACAMI KONSERWATORSKIMI BLOKÓW KAMIENIC STAREGO MIASTA W ZAMOŚCIU:
BLOK VII ZAWARTY MIĘDZY ULICAMI: BAZYLIAŃSKA, ZAMENHOFA, ŁUKASIŃSKIEGO, PERECA, ORAZ KAMIENICA PRZY UL. ŁUKASIŃSKIEGO 11 (ZLOKALIZOWANA W BLOKU VIII.)

PREZYDENT MIASTA ZAMOŚĆ, ZAMOŚĆ - RATUSZ UL. RYNEK WIELKI 13
NAZWA I ADRES INWESTYCJI/INWESTOR

PROJEKT ARCH. - BUD. KLATKA SCHODOWA - ŁUKASIŃSKIEGO 11 TYTUŁ RYSUNKU			Nr 23 RYSUNEK	1:50 SKALA
IMIĘ I NAZWISKO PROJEKTANTA	SPECJALNOŚĆ	NR UPRAWNIEŃ	PODPIS	DATA
mgr inż. arch. JAN BURMAS	ARCHITEKTONICZNA	UAN-II-8387/1/86		27.03.2008
WSPÓŁPRACA			PODPIS	
mgr inż. arch. GRZEGORZ SZYNKARCZUK				
tech bud. MARCIN POMYKAŁA				

W S Z E L K I E P R A W A Z A S T R Z E Ż O N E

WYKAZ STOLARKI BUDOWLANEJ

OKNA/DRZWI ZEWNĘTRZNE, BALKONOWE I WEWNĘTRZNE

OBIEKT:

Liczba porzadkowa:	1	2	3	4	5	6	7	8	7
Rodzaj wyrobu:	okno	okno	okno	okno	okno	okno	drzwi zewnętrzne	drzwi wewnętrzne	drzwi zewnętrzne
Symbol wyrobu:	01B5	02B5	03B5	04B5	05B5	06B5	D1B5	D2B5	D3B5
Schemat:	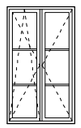	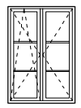		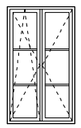	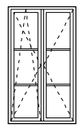		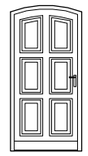		
Wymiary zestawcze M x M:	.	.	.	.	.	.	.	.	.
Wymiary – w swietle oscieznicy: So:	.	.	.	.	.	.	.	.	.
Wymiary – w swietle oscieznicy: Ho:	.	.	.	.	.	.	.	.	.
Wymiary – w świetle muru: Sz:	112	108	60	97	124	60	114	85	138
Wymiary – w świetle muru: Hz:	190	158	30	175	175	30	227/238	207	226
Powierzchnia okna Sz x Hz: [m2]	.	.	.	.	.	.	.	.	.
Kondygnacja – Piwnice:	.	.	.	.	.	1	.	.	.
Kondygnacja – Parter:	8	.	.	1	1	.	1–P	1–L	1–L
Kondygnacja – Piętro 1:	.	12	.	.	.	.	.	1–L,1–P	.
Kondygnacja – Poddasze:	.	.	3	.	.	.	.	.	.
Kondygnacja – .	.	.	.	.	.	.	.	.	.
Kondygnacja – .	.	.	.	.	.	.	.	.	.
Suma kolumn/razem:	8	12	3	1	1	1	1–P	2–L,1–P	1–L
Uwagi:	okno UR, drewniane kolor ciemny brąz kol. okapnika – grafit . . .	okno UR, drewniane kolor ciemny brąz kol. okapnika – grafit . .	okno U, drewniane kolor ciemny brąz kol. okapnika – grafit . .	okno UR, drewniane kolor ciemny brąz kol. okapnika – grafit . .	okno UR, drewniane kolor ciemny brąz kol. okapnika – grafit . .	okno U, drewniane kolor ciemny brąz kol. okapnika – grafit . .	drzwi drewniane kolor ciemny brąz ocieplone antywłamaniowe futryna drewniana	drzwi drewniane kolor ciemny brąz futryna drewniana . .	drzwi drewniane kolor ciemny brąz ocieplone antywłamaniowe futryna drewniana

UWAGI:

1. WSZYSTKIE WYMIARY OKIEN I DRZWI SPRAWDZIA W NATURZE PRZED ZAMÓWIENIEM
2. PARAMETRY CIEPLNE I AKUSTYCZNE WG OPISU TECHNICZNEGO
3. PRZY ŁĄCZENIU DWÓCH OKIEN STOSOWAĆ LISTWY ŁĄCZĄCE.
4. ZESTAWIENIE STOLARKI DRZWIOWEJ JEST INTEGRALNĄ I UZUPEŁNIAJĄCĄ CZĘŚCIĄ PROJEKTU
5. STOLARKĘ OKIENNĄ I DRZWIOWĄ MONTOWAĆ WG ZALECEŃ PRODUCENTA
6. NIEJASNOŚCI LUB ZMIANY W PROJEKCIE UZGADNIAĆ NA ROBOCZO Z AUTORAMI PROJEKTU

REMONT Z PRACAMI KONSERWATORSKIMI BLOKÓW KAMIENIC STAREGO MIASTA W ZAMOŚCIU:
BLOK VII ZAWARTY MIĘDZY ULICAMI: BAZYLIAŃSKA, ZAMENHOFA, ŁUKASIŃSKIEGO, PERECA, ORAZ KAMIENICA PRZY UL. ŁUKASIŃSKIEGO 11 (ZLOKALIZOWANA W BLOKU VIII.)

PREZYDENT MIASTA ZAMOŚĆ, ZAMOŚĆ - RATUSZ UL. RYNEK WIELKI 13
NAZWA I ADRES INWESTYCJI/INWESTOR

PROJEKT ARCH. - BUD. ZESTAWIENIE STOLARKI - BAZYLIAŃSKA 5
TYTUŁ RYSUNKU

Nr 24
RYSUNEK

1:100
SKALA

IMIĘ I NAZWISKO PROJEKTANTA	SPECJALNOŚĆ	NR UPRAWNIEŃ	PODPIS	DATA
mgr inż. arch. JAN BURMAS	ARCHITEKTONICZNA	UAN-II-8387/1/86		27.03.2008
WSPÓŁPRACA			PODPIS	
mgr inż. arch. GRZEGORZ SZYNKARCZUK				
tech bud. MARCIN POMYKAŁA				

WSZELKIE PRAWA ZASTRZEŻONE

WYKAZ STOLARKI BUDOWLANEJ

OKNA/DRZWI ZEWNĘTRZNE, BALKONOWE I WEWNĘTRZNE

OBIEKT:

Liczba porzadkowa:	1	2	3	4	5	6	7	8	9	10	11	12	13	14	16	15
Rodzaj wyrobu:	okno	okno	okno połaciowe	okno połaciowe	okno	okno	okno	okno	drzwi balkonowe	drzwi zewnętrzne	drzwi balkonowe	drzwi zewnętrzne	drzwi wewnętrzne	drzwi wewnętrzne	drzwi wewnętrzne	drzwi wewnętrzne
Symbol wyrobu:	01Z9	02Z9	03Z9	04Z9	06Z9	07Z9	08Z9	09Z9	010Z9	D1Z9	D2Z9	D3Z9	D4Z9	D5Z9	D6Z9	D7Z9
Schemat:									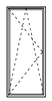		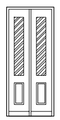				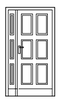	
Wymiary zestawcze M x M:	.	.	.	.	.	.	.	.	.	.	.	.	.	.	.	.
Wymiary – w swietle oscieznicy: So:	.	.	.	.	.	.	.	.	.	.	.	.	.	.	.	.
Wymiary – w swietle oscieznicy: Ho:	.	.	.	.	.	.	.	.	.	.	.	.	.	.	.	.
Wymiary – w świetle muru: Sz:	108	108	75	95	120	60	110	90	90	130	105	123	99	90	115	100
Wymiary – w świetle muru: Hz:	190	175	135	135	180	40	185	110	210	265	240	263	205	200	207	215
Powierzchnia okna Sz x Hz: [m2]	.	.	.	.	.	.	.	.	.	.	.	.	.	.	.	.
Kondygnacja – Piwnice:	.	.	.	.	.	2	.	.	.	.	.	.	.	.	.	.
Kondygnacja – Parter:	10	.	.	.	.	.	6	.	.	1–P	.	1–P	1–P	1–P,2–L	.	.
Kondygnacja – Piętro 1:	.	11	.	.	.	.	7	.	.	.	1	.	2–L	1–L	1–L	1–P
Kondygnacja – Poddasze:	.	.	3	1	2	.	.	2	2	.	.	.	.	.	.	.
Kondygnacja – .	.	.	.	.	.	.	.	.	.	.	.	.	.	.	.	.
Kondygnacja – .	.	.	.	.	.	.	.	.	.	.	.	.	.	.	.	.
Suma kolumn/razem:	10	11	3	1	2	2	13	2	2	1–P	1	1–P	1–P,2–L	1–P,3–L	1–L	1–P
Uwagi:	okno UR, drewniane kolor ciemny brąz kol. okapnika – grafit . .	okno UR, drewniane kolor ciemny brąz kol. okapnika – grafit . .	okno połaciowe, kolor ciemny brąz kol. okapnika – grafit drewniane .	okno połaciowe, kolor ciemny brąz kol. okapnika – grafit drewniane .	okno UR, drewniane kolor ciemny brąz kol. okapnika – grafit . .	okno U, drewniane kolor ciemny brąz kol. okapnika – grafit . .	okno UR, drewniane kolor ciemny brąz kol. okapnika – grafit . .	okno UR, drewniane kolor ciemny brąz kol. okapnika – grafit . .	okno UR, drewniane kolor ciemny brąz kol. okapnika – grafit . .	drzwi drewniane kolor ciemny brąz ocieplone antywłamaniowe futryna drewniana	okno UR, drewniane kolor ciemny brąz kol. okapnika – grafit . .	drzwi drewniane kolor ciemny brąz ocieplone antywłamaniowe futryna drewniana	drzwi drewniane kolor ciemny brąz futryna drewniana . .	drzwi drewniane kolor ciemny brąz futryna drewniana . .	drzwi drewniane kolor ciemny brąz futryna drewniana . .	drzwi drewniane kolor ciemny brąz futryna drewniana . .

UWAGI:

1. WSZYSTKIE WYMIARY OKIEN I DRZWI SPRAWDZIA W NATURZE PRZED ZAMÓWIENIEM
2. PARAMETRY CIEPLNE I AKUSTYCZNE WG OPISU TECHNICZNEGO
3. PRZY ŁĄCZENIU DWÓCH OKIEN STOSOWAĆ LISTWY ŁĄCZĄCE.
4. ZESTAWIENIE STOLARKI DRZWIOWEJ JEST INTEGRALNĄ I UZUPEŁNIAJĄCĄ CZĘŚCIĄ PROJEKTU
5. STOLARKĘ OKIENNĄ I DRZWIOWĄ MONTOWAĆ WG ZALECEŃ PRODUCENTA
6. NIEJASNOŚCI LUB ZMIANY W PROJEKCIE UZGADNIAĆ NA ROBOCZO Z AUTORAMI PROJEKTU

REMONT Z PRACAMI KONSERWATORSKIMI BLOKÓW KAMIENIC STAREGO MIASTA W ZAMOŚCIU:

BLOK VII ZAWARTY MIĘDZY ULICAMI: BAZYLIAŃSKA, ZAMENHOFA, ŁUKASIŃSKIEGO, PERECA, ORAZ KAMIENICA PRZY UL. ŁUKASIŃSKIEGO 11 (ZLOKALIZOWANA W BLOKU VIII.)

PREZYDENT MIASTA ZAMOŚĆ, ZAMOŚĆ - RATUSZ UL. RYNEK WIELKI 13

NAZWA I ADRES INWESTYCJI/INWESTOR

PROJEKT ARCH. - BUD. TYTUŁ RYSUNKU	ZESTAWIENIE STOLARKI BAZYLIAŃSKA 3 / ZAMENHOFA 9	Nr 25 RYSUNEK	1:100 SKALA
IMIĘ I NAZWISKO PROJEKTANTA	SPECJALNOŚĆ / NR UPRAWNIEŃ	PODPIS	DATA
mgr inż. arch. JAN BURMAS	ARCHITEKTONICZNA UAN-II-8387/1/86		27.03.2008
WSPÓŁPRACA		PODPIS	
mgr inż. arch. GRZEGORZ SZYNKARCZUK			
tech bud. MARCIN POMYKAŁA			

W S Z E L K I E P R A W A Z A S T R Z E Ż O N E

WYKAZ STOLARKI BUDOWLANEJ

OKNA/DRZWI ZEWNĘTRZNE, BALKONOWE I WEWNĘTRZNE

OBIEKT:

Liczba porzadkowa:	1	2	3	4	5	6	7	8	9	10	11	12	12	12
Rodzaj wyrobu:	okno	okno	okno	okno	okno	okno	drzwi zewnętrzne	drzwi zewnętrzne	drzwi zewnętrzne	drzwi zewnętrzne	drzwi wewnętrzne	drzwi wewnętrzne	drzwi wewnętrzne	drzwi wewnętrzne
Symbol wyrobu:	01P12	02P12	03P12	04P12	05P12	06P12	D1P12	D2P12	D3P12	D4P12	D5P12	D6P12	D7P12	D8P12
Schemat:														
Wymiary zestawcze M x M:	.	.	.	.	.	.	.	.	.	.	.	.	.	.
Wymiary – w swietle oscieznicy: So:	.	.	.	.	.	.	.	.	.	.	.	.	.	.
Wymiary – w swietle oscieznicy: Ho:	.	.	.	.	.	.	.	.	.	.	.	.	.	.
Wymiary – w świetle muru: Sz:	96	120	109	80	120	90	98	94	88	90	100	83	90	77
Wymiary – w świetle muru: Hz:	160	180	158	40	190	110	260	200	200	255	201	204	200	124
Powierzchnia okna Sz x Hz: [m2]	.	.	.	.	.	.	.	.	.	.	.	.	.	.
Kondygnacja – Piwnice:	.	.	.	.	.	.	.	.	.	.	.	.	.	.
Kondygnacja – Parter:	10	6	.	.	.	1	1–P	1–P	1–P	1–P; 1–L	3–L	1–P	.	.
Kondygnacja – Piętro 1:	.	.	2	.	3	1	.	.	.	.	.	.	1–P	.
Kondygnacja – Poddasze:	.	.	.	5	.	.	.	.	.	.	.	.	.	1–P
Kondygnacja – .	.	.	.	.	.	.	.	.	.	.	.	.	.	.
Kondygnacja – .	.	.	.	.	.	.	.	.	.	.	.	.	.	.
Suma kolumn/razem:	10	.	6	5	3	2	1–P	1–P	1–P	1–P; 1–L	3–L	1–P	1–P	1–P
Uwagi:	okno UR, drewniane kolor ciemny brąz kol. okapnika – grafit . . .	okno UR, kolor ciemny brąz kol. okapnika –grafit . .	okno UR, drewniane kolor ciemny brąz kol. okapnika – grafit . .	okno U, drewniane kolor ciemny brąz kol. okapnika – grafit . .	okno UR, kolor ciemny brąz kol. okapnika –grafit . .	okno UR, drewniane kolor ciemny brąz kol. okapnika – grafit . .	drzwi drewniane kolor ciemny brąz ocieplone antywłamaniowe futryna drewniana	drzwi drewniane kolor ciemny brąz ocieplone antywłamaniowe futryna drewniana	drzwi drewniane kolor ciemny brąz ocieplone antywłamaniowe futryna drewniana	drzwi drewniane kolor ciemny brąz ocieplone antywłamaniowe futryna drewniana	drzwi drewniane kolor ciemny brąz futryna drewniana . .	drzwi drewniane kolor ciemny brąz futryna drewniana . .	drzwi drewniane kolor ciemny brąz futryna drewniana . .	drzwi drewniane kolor ciemny brąz futryna drewniana . .

UWAGI:

1. ZESTAWIENIE STOLARKI DRZWIOWEJ JEST INTEGRALNĄ I UZUPEŁNIAJĄCĄ CZĘŚCIĄ PROJEKTU
2. PARAMETRY CIEPLNE I AKUSTYCZNE WG OPISU TECHNICZNEGO
3. PRZY ŁĄCZENIU DWÓCH OKIEN STOSOWAĆ LISTWY ŁĄCZĄCE.
4. WSZYSTKIE WYMIARY OKIEN I DRZWI SPRAWDZIĆ W NATURZE PRZED ZAMÓWIENIEM
5. STOLARKĘ OKIENNĄ I DRZWIOWĄ MONTOWAĆ WG ZALECEŃ PRODUCENTA
6. NIEJASNOŚCI LUB ZMIANY W PROJEKCIE UZGADNIAĆ NA ROBOCZO Z AUTORAMI PROJEKTU

REMONT Z PRACAMI KONSERWATORSKIMI BLOKÓW KAMIENIC STAREGO MIASTA W ZAMOŚCIU:
BLOK VII ZAWARTY MIĘDZY ULICAMI: BAZYLIAŃSKA, ZAMENHOFA, ŁUKASIŃSKIEGO, PERECA, ORAZ KAMIENICA PRZY UL. ŁUKASIŃSKIEGO 11 (ZLOKALIZOWANA W BLOKU VIII.)

PREZYDENT MIASTA ZAMOŚĆ, ZAMOŚĆ - RATUSZ UL. RYNEK WIELKI 13

NAZWA I ADRES INWESTYCJI/INWESTOR

PROJEKT ARCH. - BUD. ZESTAWIENIE STOLARKI - PERECA 12		Nr 26	1:100
TYTUŁ RYSUNKU		RYSUNEK	SKALA
IMIĘ I NAZWISKO PROJEKTANTA	SPECJALNOŚĆ / NR UPRAWNIEŃ	PODPIS	DATA
mgr inż. arch. JAN BURMAS	ARCHITEKTONICZNA / UAN-II-8387/1/86		27.03.2008
WSPÓŁPRACA		PODPIS	
mgr inż. arch. GRZEGORZ SZYNKARCZUK			
tech bud. MARCIN POMYKAŁA			

W S Z E L K I E P R A W A Z A S T R Z E Ż O N E

WYKAZ STOLARKI BUDOWLANEJ

OKNA/DRZWI ZEWNĘTRZNE, BALKONOWE I WEWNĘTRZNE

OBIEKT:

Liczba porządkowa:	1	2	3	4	5	6	7	8	9	10	11	12	13	14	14	14
Rodzaj wyrobu:	okno	okno	okno połaciowe	okno	okno	okno	okno	okno	wyłaz dachowy	drzwi zewnętrzne	drzwi zewnętrzne	drzwi zewnętrzne	drzwi wewnętrzne	drzwi wewnętrzne	drzwi wewnętrzne	drzwi wewnętrzne
Symbol wyrobu:	01P10	02P10	03P10	04P10	05P10	06P10	07P10	08P10	W1P10	D1P10	D2P10	D3P10	D4P10	D5P10	D5P10	D7P10
Schemat:				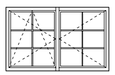			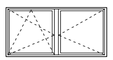	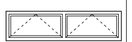								
Wymiary zestawcze M x M:	.	.	.	.	.	.	.	.	.	.	.	.	.	.	.	.
Wymiary – w swietle oscieznicy: So:	.	.	.	.	.	.	.	.	.	.	.	.	.	.	.	.
Wymiary – w swietle oscieznicy: Ho:	.	.	.	.	.	.	.	.	.	.	.	.	.	.	.	.
Wymiary – w świetle muru: Sz:	120	117	75	235	120	120	236	268	50	130	137	105	105	90	95	95
Wymiary – w świetle muru: Hz:	158	177	135	143	160	160	115	60	78	262	246	205	205	205	210	215
Powierzchnia okna Sz x Hz: [m2]	.	.	.	.	.	.	.	.	.	.	.	.	.	.	.	.
Kondygnacja – Piwnice:	.	.	.	.	.	.	.	.	.	.	.	.	.	.	.	.
Kondygnacja – Parter:	3	.	.	.	2	1	.	.	.	1–P	1–P	1–P	1–P; 1–L	2–P	1–P	.
Kondygnacja – Piętro 1	.	4	.	.	4	.	.	.	.	.	.	.	.	.	.	1–L
Kondygnacja – Piętro 2:	.	.	.	.	4	.	,	,	,	.	.	.	.	.	.	.
Kondygnacja – Poddasze:	.	.	3	1	.	.	1	2	1	.	.	.	.	.	.	.
Kondygnacja – .	.	.	.	.	.	.	.	.	.	.	.	.	.	.	.	.
Suma kolumn/razem:	3	4	3	1	10	1	1	2	1	1–P	1–P	1–P	1–P; 1–L	2–P	1–P	1–L
Uwagi:	okno UR, drewniane kolor ciemny brąz kol. okapnika – grafit . . .	okno UR, drewniane kolor ciemny brąz kol. okapnika – grafit . .	okno połaciowe, kolor ciemny brąz kol. okapnika – grafit drewniane .	okno UR, drewniane kolor ciemny brąz kol. okapnika – grafit . .	okno UR, drewniane kolor ciemny brąz kol. okapnika – grafit . .	okno UR, drewniane kolor ciemny brąz kol. okapnika – grafit . .	okno UR, drewniane kolor ciemny brąz kol. okapnika – grafit . .	okno U, drewniane kolor ciemny brąz kol. okapnika – grafit . .	. . . .	drzwi drewniane kolor ciemny brąz ocieplone antywłamaniowe futryna drewniana	drzwi drewniane kolor ciemny brąz ocieplone antywłamaniowe futryna drewniana	drzwi drewniane kolor ciemny brąz ocieplone antywłamaniowe futryna drewniana	drzwi drewniane kolor ciemny brąz futryna drewniana . .	drzwi drewniane kolor ciemny brąz futryna drewniana . .	drzwi drewniane kolor ciemny brąz futryna drewniana . .	drzwi drewniane kolor ciemny brąz futryna drewniana . .

UWAGI:

1. ZESTAWIENIE STOLARKI DRZWIOWEJ JEST INTEGRALNĄ I UZUPEŁNIAJĄCĄ CZĘŚCIĄ PROJEKTU
2. PARAMETRY CIEPLNE I AKUSTYCZNE WG OPISU TECHNICZNEGO
3. PRZY ŁĄCZENIU DWÓCH OKIEN STOSOWAĆ LISTWY ŁĄCZĄCE.
4. WSZYSTKIE WYMIARY OKIEN I DRZWI SPRAWDZIĆ W NATURZE PRZED ZAMÓWIENIEM
5. STOLARKĘ OKIENNĄ I DRZWIOWĄ MONTOWAĆ WG ZALECEŃ PRODUCENTA
6. NIEJASNOŚCI LUB ZMIANY W PROJEKCIE UZGADNIAĆ NA ROBOCZO Z AUTORAMI PROJEKTU

REMONT Z PRACAMI KONSERWATORSKIMI BLOKÓW KAMIENIC STAREGO MIASTA W ZAMOŚCIU:

BLOK VII ZAWARTY MIĘDZY ULICAMI: BAZYLIAŃSKA, ZAMENHOFA, ŁUKASIŃSKIEGO, PERECA, ORAZ KAMIENICA PRZY UL. ŁUKASIŃSKIEGO 11 (ZLOKALIZOWANA W BLOKU VIII.)

PREZYDENT MIASTA ZAMOŚĆ, ZAMOŚĆ - RATUSZ UL. RYNEK WIELKI 13

NAZWA I ADRES INWESTYCJI/INWESTOR

PROJEKT ARCH. - BUD. ZESTAWIENIE STOLARKI - PERECA 10		Nr 27	1:100
TYTUŁ RYSUNKU		RYSUNEK	SKALA
IMIĘ I NAZWISKO PROJEKTANTA	SPECJALNOŚĆ / NR UPRAWNIEŃ	PODPIS	DATA
mgr inż. arch. JAN BURMAS	ARCHITEKTONICZNA UAN-II-8387/1/86		27.03.2008
WSPÓŁPRACA		PODPIS	
mgr inż. arch. GRZEGORZ SZYNKARCZUK			
tech bud. MARCIN POMYKAŁA			

W S Z E L K I E P R A W A Z A S T R Z E Ż O N E

WYKAZ STOLARKI BUDOWLANEJ

OKNA/DRZWI ZEWNĘTRZNE, BALKONOWE I WEWNĘTRZNE

OBIEKT:

Liczba porzadkowa:	1	2	3	4	5	6	7	8	9	10	11	12	13	14	15	16
Rodzaj wyrobu:	okno	okno	okno	okno	okno	okno	okno	okno	drzwi zewnętrzne	drzwi zewnętrzne	drzwi wewnętrzne	drzwi wewnętrzne	drzwi wewnętrzne	drzwi wewnętrzne	drzwi wewnętrzne	drzwi wewnętrzne
Symbol wyrobu:	01P8	02P8	03P8	04P8	05P8	06P8	07P8	08P8	D1P8	D2P8	D3P8	D4P8	D5P8	D6P8	D7P8	D8P8
Schemat:																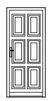
Wymiary zestawcze M x M:	.	.	.	.	.	.	.	.	.	.	.	.	.	.	.	.
Wymiary – w swietle oscieznicy: So:	.	.	.	.	.	.	.	.	.	.	.	.	.	.	.	.
Wymiary – w swietle oscieznicy: Ho:	.	.	.	.	.	.	.	.	.	.	.	.	.	.	.	.
Wymiary – w świetle muru: Sz:	100	120	110	180	110	150	275	80	130	103	94	122	95	116	88	90
Wymiary – w świetle muru: Hz:	150	150	155	110	150	90	60	40	262	260	205	205	190	238	202	210
Powierzchnia okna Sz x Hz: [m2]	.	.	.	.	.	.	.	.	.	.	.	.	.	.	.	.
Kondygnacja – Piwnice:	.	.	.	.	.	.	.	1	.	.	.	.	.	.	.	.
Kondygnacja – Parter:	3	1	.	.	3	.	.	.	1–P	2–P	1–P	2–P	1–P	1–P	.	.
Kondygnacja – Pietro 1:	.	.	4	.	4	.	.	.	.	.	.	.	.	.	2–L	2–L
Kondygnacja – Pietro 2:	.	.	.	3	.	.	.	.	.	.	.	.	.	.	1–P	1–P
Kondygnacja – Pietro 3:	.	.	.	.	.	1	1	.	.	.	.	.	.	.	.	.
Kondygnacja – Pietro 4:	.	.	.	.	.	.	.	.	.	.	.	.	.	.	.	.
Suma kolumn/razem:	3	1	4	3	7	1	1	1	1–P	2–P	1–P	2–P	1–P	1–P	1–P,2–L	1–P,2–L
Uwagi:	okno UR, drewniane kolor ciemny brąz kol. okapnika – grafit . . .	okno UR, drewniane kolor ciemny brąz kol. okapnika – grafit . .	okno UR, drewniane kolor ciemny brąz kol. okapnika – grafit . .	okno UR, drewniane kolor ciemny brąz kol. okapnika – grafit . .	okno UR, drewniane kolor ciemny brąz kol. okapnika – grafit . .	okno UR, drewniane kolor ciemny brąz kol. okapnika – grafit . .	okno UR, drewniane kolor ciemny brąz kol. okapnika – grafit . .	okno U, drewniane kolor ciemny brąz kol. okapnika – grafit . .	drzwi drewniane kolor ciemny brąz ocieplone antywłamaniowe futryna drewniana	drzwi drewniane kolor ciemny brąz ocieplone antywłamaniowe futryna drewniana	drzwi drewniane kolor ciemny brąz futryna drewniana . .	drzwi drewniane kolor ciemny brąz futryna drewniana . .	drzwi drewniane kolor ciemny brąz futryna drewniana . .	drzwi drewniane kolor ciemny brąz futryna drewniana . .	drzwi drewniane kolor ciemny brąz futryna drewniana . .	drzwi drewniane kolor ciemny brąz futryna drewniana . .

UWAGI:

1. ZESTAWIENIE STOLARKI DRZWIOWEJ JEST INTEGRALNĄ I UZUPEŁNIAJĄCĄ CZĘŚCIĄ PROJEKTU
2. PARAMETRY CIEPLNE I AKUSTYCZNE WG OPISU TECHNICZNEGO
3. PRZY ŁĄCZENIU DWÓCH OKIEN STOSOWAĆ LISTWY ŁĄCZĄCE.
4. WSZYSTKIE WYMIARY OKIEN I DRZWI SPRAWDZIĆ W NATURZE PRZED ZAMÓWIENIEM
5. STOLARKĘ OKIENNĄ I DRZWIOWĄ MONTOWAĆ WG ZALECEŃ PRODUCENTA
6. NIEJASNOŚCI LUB ZMIANY W PROJEKCIE UZGADNIAĆ NA ROBOCZO Z AUTORAMI PROJEKTU

REMONT Z PRACAMI KONSERWATORSKIMI BLOKÓW KAMIENIC STAREGO MIASTA W ZAMOŚCIU:

BLOK VII ZAWARTY MIĘDZY ULICAMI: BAZYLIAŃSKA, ZAMENHOFA, ŁUKASIŃSKIEGO, PERECA, ORAZ KAMIENICA PRZY UL. ŁUKASIŃSKIEGO 11 (ZLOKALIZOWANA W BLOKU VIII.)

PREZYDENT MIASTA ZAMOŚĆ, ZAMOŚĆ - RATUSZ UL. RYNEK WIELKI 13

NAZWA I ADRES INWESTYCJI/INWESTOR

PROJEKT ARCH. - BUD. **ZESTAWIENIE STOLARKI - PERECA 8**		**Nr 28**	**1:100**
TYTUŁ RYSUNKU		RYSUNEK	SKALA
IMIĘ I NAZWISKO PROJEKTANTA	SPECJALNOŚĆ / NR UPRAWNIEŃ	PODPIS	DATA
mgr inż. arch. JAN BURMAS	**ARCHITEKTONICZNA** **UAN-II-8387/1/86**		27.03.2008
WSPÓŁPRACA		PODPIS	
mgr inż. arch. GRZEGORZ SZYNKARCZUK			
tech bud. MARCIN POMYKAŁA			

W S Z E L K I E P R A W A Z A S T R Z E Ż O N E

WYKAZ STOLARKI BUDOWLANEJ

OKNA/DRZWI ZEWNĘTRZNE, BALKONOWE I WEWNĘTRZNE

OBIEKT:

Liczba porzadkowa:	1	2	3	4	5	6	7	8	9	10	11	12
Rodzaj wyrobu:	okno	okno	okno	okno	okno połaciowe	drzwi balkonowe	okno	drzwi zewnętrzne	drzwi zewnętrzne	drzwi zewnętrzne	drzwi zewnętrzne	drzwi wewnętrzne
Symbol wyrobu:	01P6	02P6	03P6	04P6	05P6	06P6	07P6	D1P6	D2P6	D3P6	D4P6	D5P6
Schemat:						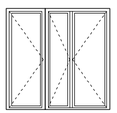						
Wymiary zestawcze M x M:	.	.	.	.	.	.	.	.	.	.	.	.
Wymiary – w swietle oscieznicy: So:	.	.	.	.	.	.	.	.	.	.	.	.
Wymiary – w swietle oscieznicy: Ho:	.	.	.	.	.	.	.	.	.	.	.	.
Wymiary – w świetle muru: Sz:	115	105	118	160	75	240	180	127	134	120	95	88
Wymiary – w świetle muru: Hz:	150	160	157	100	135	235	110	228	234	205	204	205
Powierzchnia okna Sz x Hz: [m2]	.	.	.	.	.	.	.	.	.	.	.	.
Kondygnacja – Piwnice:	.	.	.	.	.	.	.	.	.	.	.	.
Kondygnacja – Parter:	2	4	.	.	.	.	.	1–P	1	1	1–L	1–L
Kondygnacja – Piętro 1:	5	.	4	.	.	.	.	.	.	.	.	3–L
Kondygnacja – Poddasze:	.	.	.	1	2	1	3	.	.	.	.	.
Kondygnacja – .	.	.	.	.	.	.	.	.	.	.	.	.
Kondygnacja – .	.	.	.	.	.	.	.	.	.	.	.	.
Suma kolumn/razem:	7	4	4	1	2	1	3	1–P	1	1	1–L	4–L
Uwagi:	okno UR, drewniane kolor ciemny brąz kol. okapnika – grafit . .	okno UR, drewniane kolor ciemny brąz kol. okapnika – grafit . .	okno UR, drewniane kolor ciemny brąz kol. okapnika – grafit . .	okno UR, drewniane kolor ciemny brąz kol. okapnika – grafit . .	okno połaciowe, kolor ciemny brąz kol. okapnika – grafit drewniane .	okno połaciowe, kolor ciemny brąz kol. okapnika – grafit drewniane .	okno UR, drewniane kolor ciemny brąz kol. okapnika – grafit . .	drzwi drewniane kolor ciemny brąz ocieplone antywłamaniowe futryna drewniana	drzwi drewniane kolor ciemny brąz ocieplone antywłamaniowe futryna drewniana	drzwi drewniane kolor ciemny brąz ocieplone antywłamaniowe futryna drewniana	drzwi drewniane kolor ciemny brąz ocieplone antywłamaniowe futryna drewniana	drzwi drewniane kolor ciemny brąz futryna drewniana . .

UWAGI:

1. ZESTAWIENIE STOLARKI DRZWIOWEJ JEST INTEGRALNĄ I UZUPEŁNIAJĄCĄ CZĘŚCIĄ PROJEKTU
2. PARAMETRY CIEPLNE I AKUSTYCZNE WG OPISU TECHNICZNEGO
3. PRZY ŁĄCZENIU DWÓCH OKIEN STOSOWAĆ LISTWY ŁĄCZĄCE.
4. WSZYSTKIE WYMIARY OKIEN I DRZWI SPRAWDZIĆ W NATURZE PRZED ZAMÓWIENIEM
5. STOLARKĘ OKIENNĄ I DRZWIOWĄ MONTOWAĆ WG ZALECEŃ PRODUCENTA
6. NIEJASNOŚCI LUB ZMIANY W PROJEKCIE UZGADNIAĆ NA ROBOCZO Z AUTORAMI PROJEKTU

REMONT Z PRACAMI KONSERWATORSKIMI BLOKÓW KAMIENIC STAREGO MIASTA W ZAMOŚCIU:

BLOK VII ZAWARTY MIĘDZY ULICAMI: BAZYLIAŃSKA, ZAMENHOFA, ŁUKASIŃSKIEGO, PERECA, ORAZ KAMIENICA PRZY UL. ŁUKASIŃSKIEGO 11 (ZLOKALIZOWANA W BLOKU VIII.)

PREZYDENT MIASTA ZAMOŚĆ, ZAMOŚĆ - RATUSZ UL. RYNEK WIELKI 13

NAZWA I ADRES INWESTYCJI/INWESTOR

PROJEKT ARCH. - BUD. ZESTAWIENIE STOLARKI - PERECA6

TYTUŁ RYSUNKU

Nr 29 — RYSUNEK

1:100 — SKALA

IMIĘ I NAZWISKO PROJEKTANTA	SPECJALNOŚĆ	NR UPRAWNIEŃ	PODPIS
mgr inż. arch. JAN BURMAS	ARCHITEKTONICZNA	UAN-II-8387/1/86	

WSPÓŁPRACA — PODPIS

mgr inż. arch. GRZEGORZ SZYNKARCZUK

tech bud. MARCIN POMYKAŁA

DATA: 27.03.2008

W S Z E L K I E P R A W A Z A S T R Z E Ż O N E

WYKAZ STOLARKI BUDOWLANEJ

OKNA/DRZWI ZEWNĘTRZNE, BALKONOWE I WEWNĘTRZNE

OBIEKT:

Liczba porzadkowa:	1	2	3	4	5	6	7	8	9	10	9	10	12	12	12	12	12
Rodzaj wyrobu:	okno	okno	okno	okno	okno	okno	okno	okno	okno	okno	drzwi zewnętrzne	drzwi zewnętrzne	drzwi wewnętrzne	drzwi wewnętrzne	drzwi wewnętrzne	drzwi wewnętrzne	drzwi wewnętrzne
Symbol wyrobu:	01P4	02P4	03P4	04P4	05P4	06P4	07P4	08P4	09P4	010P4	D1P4	D2P4	D3P4	D4P4	D5P4	D6P4	D7P4
Schemat:																	
Wymiary zestawcze M x M:	.	.	.	.	.	.	.	.	.	.	.	.	.	.	.	.	.
Wymiary – w swietle oscieznicy: So:	.	.	.	.	.	.	.	.	.	.	.	.	.	.	.	.	.
Wymiary – w swietle oscieznicy: Ho:	.	.	.	.	.	.	.	.	.	.	.	.	.	.	.	.	.
Wymiary – w świetle muru: Sz:	160	160	100	70	225	50	135	135	55	105	135	130	130	116	135	107	90
Wymiary – w świetle muru: Hz:	170	175	175	105	105	105	185	175	40	40	260	210	260	235	235	235	208
Powierzchnia okna Sz x Hz: [m2]	.	.	.	.	.	.	.	.	.	.	.	.	.	.	.	.	.
Kondygnacja – Piwnice:	.	.	.	.	.	.	.	.	3	1	.	.	.	.	.	.	.
Kondygnacja – Parter:	4	1	2	.	.	2	1	.	.	.	.	.	1	1–L	1–L	.	1–L
Kondygnacja – Pietro 1:	5	2	.	.	.	4	.	.	.	.	1–P	1–L	.	.	1–P; 1–L	1–P	.
Kondygnacja – Pietro 2:	5	2	.	.	.	4	.	1	.	.	.	.	.	.	1–P; 1–L	1–P	.
Kondygnacja – Pietro 3:	5	.	.	4	2	.	.	.	.	.	.	.	.	1–L	1–L	.	.
Kondygnacja – Pietro 4:	.	.	.	.	.	.	.	.	.	.	.	.	.	.	.	.	.
Suma kolumn/razem:	19	5	2	4	2	10	1	1	3	1	1–P	1–L	1	2–L	2–P; 4–L	2–P	1–L
Uwagi:	okno UR, drewniane kolor ciemny brąz kol. okapnika – grafit	okno UR, drewniane kolor ciemny brąz kol. okapnika – grafit	okno UR, drewniane kolor ciemny brąz kol. okapnika – grafit	okno UR, drewniane kolor ciemny brąz kol. okapnika – grafit	okno UR, drewniane kolor ciemny brąz kol. okapnika – grafit	okno UR, drewniane kolor ciemny brąz kol. okapnika – grafit	okno UR, drewniane kolor ciemny brąz kol. okapnika – grafit	okno UR, drewniane kolor ciemny brąz kol. okapnika – grafit	okno U, drewniane kolor ciemny brąz kol. okapnika – grafit	okno U, drewniane kolor ciemny brąz kol. okapnika – grafit	drzwi drewniane kolor ciemny brąz ocieplone futryna drewniana	drzwi drewniane kolor ciemny brąz ocieplone antywłamaniowe futryna drewniana	drzwi drewniane kolor ciemny brąz futryna drewniana	drzwi drewniane kolor ciemny brąz futryna drewniana	drzwi drewniane kolor ciemny brąz futryna drewniana	drzwi drewniane kolor ciemny brąz futryna drewniana	drzwi drewniane kolor ciemny brąz futryna drewniana

UWAGI:

1. ZESTAWIENIE STOLARKI DRZWIOWEJ JEST INTEGRALNĄ I UZUPEŁNIAJĄCĄ CZĘŚCIĄ PROJEKTU
2. PARAMETRY CIEPLNE I AKUSTYCZNE WG OPISU TECHNICZNEGO
3. PRZY ŁĄCZENIU DWÓCH OKIEN STOSOWAĆ LISTWY ŁĄCZĄCE.
4. WSZYSTKIE WYMIARY OKIEN I DRZWI SPRAWDZIĆ W NATURZE PRZED ZAMÓWIENIEM
5. STOLARKĘ OKIENNĄ I DRZWIOWĄ MONTOWAĆ WG ZALECEŃ PRODUCENTA
6. NIEJASNOŚCI LUB ZMIANY W PROJEKCIE UZGADNIAĆ NA ROBOCZO Z AUTORAMI PROJEKTU

REMONT Z PRACAMI KONSERWATORSKIMI BLOKÓW KAMIENIC STAREGO MIASTA W ZAMOŚCIU:

BLOK VII ZAWARTY MIĘDZY ULICAMI: BAZYLIAŃSKA, ZAMENHOFA, ŁUKASIŃSKIEGO, PERECA, ORAZ KAMIENICA PRZY UL. ŁUKASIŃSKIEGO 11 (ZLOKALIZOWANA W BLOKU VIII.)

PREZYDENT MIASTA ZAMOŚĆ, ZAMOŚĆ - RATUSZ UL. RYNEK WIELKI 13

NAZWA I ADRES INWESTYCJI/INWESTOR

PROJEKT ARCH. - BUD. ZESTAWIENIE STOLARKI - PERECA 4		Nr 30	1:100
TYTUŁ RYSUNKU		RYSUNEK	SKALA
IMIĘ I NAZWISKO PROJEKTANTA	SPECJALNOŚĆ / NR UPRAWNIEŃ	PODPIS	DATA
mgr inż. arch. JAN BURMAS	ARCHITEKTONICZNA / UAN-II-8387/1/86		27.03.2008
WSPÓŁPRACA		PODPIS	
mgr inż. arch. GRZEGORZ SZYNKARCZUK			
tech bud. MARCIN POMYKAŁA			

WSZELKIE PRAWA ZASTRZEŻONE

WYKAZ STOLARKI BUDOWLANEJ

OKNA/DRZWI ZEWNĘTRZNE, BALKONOWE I WEWNĘTRZNE

OBIEKT:

Liczba porzadkowa:	1	2	3	4	4	4	1	1	1	11	15	15
Rodzaj wyrobu:	okno	okno	okno	okno	okno	okno	okno	okno	okno	drzwi zewnętrzne	drzwi wewnęterzne	drzwi wewnęterzne
Symbol wyrobu:	01P2a	02P2a	03P2a	04P2a	05P2a	06P2a	07P2a	08P2a	09P2a	D1P2a	D2P2a	D2P2a
Schemat:		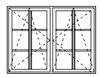						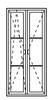				
Wymiary zestawcze M x M:	.	.	.	.	.	.	.	.	.	.	.	.
Wymiary – w swietle oscieznicy: So:	.	.	.	.	.	.	.	.	.	.	.	.
Wymiary – w swietle oscieznicy: Ho:	.	.	.	.	.	.	.	.	.	.	.	.
Wymiary – w świetle muru: Sz:	118	210	118	118	85	90	90	90	95	132	90	180
Wymiary – w świetle muru: Hz:	180	120	190	130	110	120	180	200	40	196	205	210
Powierzchnia okna Sz x Hz: [m2]	.	.	.	.	.	.	.	.	.	.	.	.
Kondygnacja – Piwnice:	.	.	.	.	.	.	.	.	4	.	.	.
Kondygnacja – Parter:	10	.	.	.	.	.	1	.	.	1–P	2–P; 3–L	1
Kondygnacja – Piętro 1:	6	.	2	1	.	.	.	1	.	.	2–P; 1–L	.
Kondygnacja – Poddasze:	.	2	.	2	2	2	.	.	.	.	1–P; 1–L	.
Kondygnacja – .	.	.	.	.	.	.	.	.	.	.	.	.
Kondygnacja – .	.	.	.	.	.	.	.	.	.	.	.	.
Suma kolumn/razem:	16	2	2	3	2	2	1	1	1	1–P	5–P; 5–L	1
Uwagi:	okno UR, drewniane kolor ciemny brąz kol. okapnika – grafit . . .	okno UR, drewniane kolor ciemny brąz kol. okapnika – grafit . .	okno UR, drewniane kolor ciemny brąz kol. okapnika – grafit . .	okno UR, drewniane kolor ciemny brąz kol. okapnika – grafit . .	okno UR, drewniane kolor ciemny brąz kol. okapnika – grafit . .	okno UR, drewniane kolor ciemny brąz kol. okapnika – grafit . .	okno UR, drewniane kolor ciemny brąz kol. okapnika – grafit . .	okno UR, drewniane kolor ciemny brąz kol. okapnika – grafit . .	okno U, drewniane kolor ciemny brąz kol. okapnika – grafit . .	drzwi drewniane kolor ciemny brąz ocieplone antywłamaniowe futryna drewniana	drzwi drewniane kolor ciemny brąz futryna drewniana .	drzwi drewniane kolor ciemny brąz futryna drewniana .

UWAGI:

1. ZESTAWIENIE STOLARKI DRZWIOWEJ JEST INTEGRALNĄ I UZUPEŁNIAJĄCĄ CZĘŚCIĄ PROJEKTU
2. PARAMETRY CIEPLNE I AKUSTYCZNE WG OPISU TECHNICZNEGO
3. PRZY ŁĄCZENIU DWÓCH OKIEN STOSOWAĆ LISTWY ŁĄCZĄCE.
4. WSZYSTKIE WYMIARY OKIEN I DRZWI SPRAWDZIÆ W NATURZE PRZED ZAMÓWIENIEM
5. STOLARKĘ OKIENNĄ I DRZWIOWĄ MONTOWAĆ WG ZALECEŃ PRODUCENTA
6. NIEJASNOŚCI LUB ZMIANY W PROJEKCIE UZGADNIAĆ NA ROBOCZO Z AUTORAMI PROJEKTU

REMONT Z PRACAMI KONSERWATORSKIMI BLOKÓW KAMIENIC STAREGO MIASTA W ZAMOŚCIU:

BLOK VII ZAWARTY MIĘDZY ULICAMI: BAZYLIAŃSKA, ZAMENHOFA, ŁUKASIŃSKIEGO, PERECA, ORAZ KAMIENICA PRZY UL. ŁUKASIŃSKIEGO 11 (ZLOKALIZOWANA W BLOKU VIII.)

PREZYDENT MIASTA ZAMOŚĆ, ZAMOŚĆ - RATUSZ UL. RYNEK WIELKI 13

NAZWA I ADRES INWESTYCJI/INWESTOR

PROJEKT ARCH. - BUD. ZESTAWIENIE STOLARKI - PERECA 2a

TYTUŁ RYSUNKU

RYSUNEK Nr 31

SKALA 1:100

IMIĘ I NAZWISKO PROJEKTANTA	SPECJALNOŚĆ	NR UPRAWNIEŃ	PODPIS
mgr inż. arch. JAN BURMAS	ARCHITEKTONICZNA	UAN-II-8387/1/86	
WSPÓŁPRACA			PODPIS
mgr inż. arch. GRZEGORZ SZYNKARCZUK			
tech bud. MARCIN POMYKAŁA			

DATA 27.03.2008

WSZELKIE PRAWA ZASTRZEŻONE

WYKAZ STOLARKI BUDOWLANEJ

OKNA/DRZWI ZEWNĘTRZNE, BALKONOWE I WEWNĘTRZNE

OBIEKT:

Liczba porzadkowa:	1	2	3	4	5	6	7	8	9	10	11	12	13	14	15	15	15	15
Rodzaj wyrobu:	okno	okno	okno	okno	okno	okno	okno	okno	okno	okno	okno	okno	okno	okno	drzwi wewnęterzne	drzwi wewnęterzne	drzwi wewnęterzne	drzwi wewnęterzne
Symbol wyrobu:	01P2	02P2	03P2	04P2	05P2	06P2	07P2	08P2	09P2	010P2	011P2	012P2	013P2	014P2	D1P2	D2P2	D3P2	D4P2
Schemat:																		
Wymiary zestawcze M x M:	.	.	.	.	.	.	.	.	.	.	.	.	.	.	.	.	.	.
Wymiary — w swietle oscieznicy: So:	.	.	.	.	.	.	.	.	.	.	.	.	.	.	.	.	.	.
Wymiary — w swietle oscieznicy: Ho:	.	.	.	.	.	.	.	.	.	.	.	.	.	.	.	.	.	.
Wymiary — w świetle muru: Sz:	120	120	90	90	60	112	60	100	45	112	56	110	110	110	90	90	70	135
Wymiary — w świetle muru: Hz:	180	190	85	125	180	155	190	120	30	95	52	172	120	60	202	190	205	220
Powierzchnia okna Sz x Hz: [m2]	.	.	.	.	.	.	.	.	.	.	.	.	.	.	.	.	.	.
Kondygnacja — Piwnice:	.	.	3	.	.	.	.	.	2	1	1	1	.	.	.	.	.	.
Kondygnacja — Parter:	9	.	.	.	2	1	.	.	.	.	.	.	.	.	3–P	1–P	1–P	1–L
Kondygnacja — Piętro 1:	.	9	.	.	.	1	1	1	.	.	.	.	.	.	2–P; 1–L	.	.	.
Kondygnacja — Poddasze:	.	.	.	5	.	.	.	4	.	.	.	.	1	1	2–P; 1–L	.	.	.
Kondygnacja — .	.	.	.	.	.	.	.	.	.	.	.	.	.	.	.	.	.	.
Kondygnacja — .	.	.	.	.	.	.	.	.	.	.	.	.	.	.	.	.	.	.
Suma kolumn/razem:	9	9	3	5	2	2	1	5	2	1	1	1	1	1	7–P; 2–L	1–P	1–P	1–L
Uwagi:	okno UR, drewniane kolor ciemny brąz kol. okapnika – grafit	okno UR, drewniane kolor ciemny brąz kol. okapnika – grafit	okno U, drewniane kolor ciemny brąz kol. okapnika – grafit	okno UR, drewniane kolor ciemny brąz kol. okapnika – grafit	okno UR, drewniane kolor ciemny brąz kol. okapnika – grafit	okno UR, drewniane kolor ciemny brąz kol. okapnika – grafit	okno UR, drewniane kolor ciemny brąz kol. okapnika – grafit	okno UR, drewniane kolor ciemny brąz kol. okapnika – grafit	okno U, drewniane kolor ciemny brąz kol. okapnika – grafit	okno U, drewniane kolor ciemny brąz kol. okapnika – grafit	okno U, drewniane kolor ciemny brąz kol. okapnika – grafit	okno U, drewniane kolor ciemny brąz kol. okapnika – grafit	okno UR, drewniane kolor ciemny brąz kol. okapnika – grafit	okno R, drewniane kolor ciemny brąz kol. okapnika – grafit	drzwi drewniane kolor ciemny brąz futryna drewniana	drzwi drewniane kolor ciemny brąz futryna drewniana	drzwi drewniane kolor ciemny brąz futryna drewniana	drzwi drewniane kolor ciemny brąz futryna drewniana

UWAGI:

1. ZESTAWIENIE STOLARKI DRZWIOWEJ JEST INTEGRALNĄ I UZUPEŁNIAJĄCĄ CZĘŚCIĄ PROJEKTU
2. PARAMETRY CIEPLNE I AKUSTYCZNE WG OPISU TECHNICZNEGO
3. PRZY ŁĄCZENIU DWÓCH OKIEN STOSOWAĆ LISTWY ŁĄCZĄCE.
4. WSZYSTKIE WYMIARY OKIEN I DRZWI SPRAWDZIÆ W NATURZE PRZED ZAMÓWIENIEM
5. STOLARKĘ OKIENNĄ I DRZWIOWĄ MONTOWAĆ WG ZALECEŃ PRODUCENTA
6. NIEJASNOŚCI LUB ZMIANY W PROJEKCIE UZGADNIAĆ NA ROBOCZO Z AUTORAMI PROJEKTU

REMONT Z PRACAMI KONSERWATORSKIMI BLOKÓW KAMIENIC STAREGO MIASTA W ZAMOŚCIU:

BLOK VII ZAWARTY MIĘDZY ULICAMI: BAZYLIAŃSKA, ZAMENHOFA, ŁUKASIŃSKIEGO, PERECA, ORAZ KAMIENICA PRZY UL. ŁUKASIŃSKIEGO 11 (ZLOKALIZOWANA W BLOKU VIII.)

PREZYDENT MIASTA ZAMOŚĆ, ZAMOŚĆ - RATUSZ UL. RYNEK WIELKI 13

NAZWA I ADRES INWESTYCJI/INWESTOR

PROJEKT ARCH. - BUD. ZESTAWIENIE STOLARKI - PERECA 2

TYTUŁ RYSUNKU

RYSUNEK Nr 32

SKALA 1:100

IMIĘ I NAZWISKO PROJEKTANTA	SPECJALNOŚĆ	NR UPRAWNIEŃ	PODPIS	DATA
mgr inż. arch. JAN BURMAS	ARCHITEKTONICZNA	UAN-II-8387/1/86		27.03.2008
WSPÓŁPRACA			PODPIS	
mgr inż. arch. GRZEGORZ SZYNKARCZUK				
tech bud. MARCIN POMYKAEA				

W S Z E L K I E P R A W A Z A S T R Z E Ż O N E

WYKAZ STOLARKI BUDOWLANEJ

OKNA/DRZWI ZEWNĘTRZNE, BALKONOWE I WEWNĘTRZNE

OBIEKT:

Liczba porzadkowa:			1	2	9
Rodzaj wyrobu:			okno	okno	drzwi zewnętrzne
Symbol wyrobu:			01L7	02L7	D3P12
Schemat:			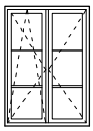		
Wymiary zestawcze M x M:			.	.	.
Wymiary	w swietle oscieznicy:	So:	.	.	.
		Ho:	.	.	.
	w świetle muru:	Sz:	110	110	90
		Hz:	160	70	200
Powierzchnia okna Sz x Hz: [m2]			2,42	2,42	2,70
Kondygnacja	Piwnice:		.	1	.
	Parter:		8	.	2-L
	Piętro 1:		10	.	.
	Poddasze:		.	.	.
	.		.	.	.
	.		.	.	.
Suma kolumn/razem:			18	1	2-L
Uwagi:			okno UR, drewniane kolor ciemny brąz kol. okapnika - grafit . .	okno U, drewniane kolor ciemny brąz kol. okapnika - grafit . .	drzwi drewniane kolor ciemny brąz ocieplone antywłamaniowe futryna drewniana

UWAGI:

1. WSZYSTKIE WYMIARY OKIEN I DRZWI SPRAWDZIA W NATURZE PRZED ZAMÓWIENIEM
2. PARAMETRY CIEPLNE I AKUSTYCZNE WG OPISU TECHNICZNEGO
3. PRZY ŁĄCZENIU DWÓCH OKIEN STOSOWAĆ LISTWY ŁĄCZĄCE.
4. ZESTAWIENIE STOLARKI DRZWIOWEJ JEST INTEGRALNĄ I UZUPEŁNIAJĄCĄ CZĘŚCIĄ PROJEKTU
5. STOLARKĘ OKIENNĄ I DRZWIOWĄ MONTOWAĆ WG ZALECEŃ PRODUCENTA
6. NIEJASNOŚCI LUB ZMIANY W PROJEKCIE UZGADNIAĆ NA ROBOCZO Z AUTORAMI PROJEKTU

REMONT Z PRACAMI KONSERWATORSKIMI BLOKÓW KAMIENIC STAREGO MIASTA W ZAMOŚCIU:
BLOK VII ZAWARTY MIĘDZY ULICAMI: BAZYLIAŃSKĄ, ZAMENHOFA, ŁUKASIŃSKIEGO, PERECA, ORAZ KAMIENICA PRZY UL. ŁUKASIŃSKIEGO 11 (ZLOKALIZOWANA W BLOKU VIII.)

PREZYDENT MIASTA ZAMOŚĆ, ZAMOŚĆ - RATUSZ UL. RYNEK WIELKI 13

NAZWA I ADRES INWESTYCJI/INWESTOR

PROJEKT ARCH. - BUD. ZESTAWIENIE STOLARKI - ŁUKASIŃSKIEGO 7 TYTUŁ RYSUNKU			Nr 33 RYSUNEK	1:100 SKALA
IMIĘ I NAZWISKO PROJEKTANTA	SPECJALNOŚĆ	NR UPRAWNIEŃ	PODPIS	DATA
mgr inż. arch. JAN BURMAS	ARCHITEKTONICZNA	UAN-II-8387/1/86		27.03.2008
WSPÓŁPRACA			PODPIS	
mgr inż. arch. GRZEGORZ SZYNKARCZUK				
tech bud. MARCIN POMYKAŁA				

WSZELKIE PRAWA ZASTRZEŻONE

WYKAZ STOLARKI BUDOWLANEJ

OKNA/DRZWI ZEWNĘTRZNE, BALKONOWE I WEWNĘTRZNE

OBIEKT:

Liczba porzadkowa:	1	2	3	4	5	5	13	15	15	15	15
Rodzaj wyrobu:	okno	okno	okno	okno	drzwi zewnętrzne	drzwi zewnętrzne	drzwi zewnętrzne	drzwi wewnęterzne	drzwi wewnęterzne	drzwi wewnęterzne	drzwi wewnęterzne
Symbol wyrobu:	01Z9	02Z9	03Z9	04Z9	D1Z3	D2Z3	D3Z3	D4Z3	D5Z3	D6Z3	D7Z3
Schemat:								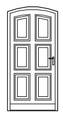			
Wymiary zestawcze M x M:	.	.	.	.	.	.	.	.	.	.	.
Wymiary – w swietle oscieznicy: So:	.	.	.	.	.	.	.	.	.	.	.
Wymiary – w swietle oscieznicy: Ho:	.	.	.	.	.	.	.	.	.	.	.
Wymiary – w świetle muru: Sz:	110	110	110	90	145	107	132	107	100	90	80
Wymiary – w świetle muru: Hz:	180	170	135	130	245	262	252	174/188	205	205	200
Powierzchnia okna Sz x Hz: [m2]	.	.	.	.	.	.	.	.	.	.	.
Kondygnacja – Piwnice:	.	.	.	.	.	.	.	.	.	.	.
Kondygnacja – Parter:	6	.	.	.	1–L	1–L	1–L	1–L	1–L	.	.
Kondygnacja – Piętro 1:	.	8	.	.	.	.	.	.	.	2–P	1–L
Kondygnacja – Poddasze:	.	.	6	5	.	.	.	.	.	1–P; 2–L	.
Kondygnacja – .	.	.	.	.	.	.	.	.	.	.	.
Kondygnacja – .	.	.	.	.	.	.	.	.	.	.	.
Suma kolumn/razem:	6	8	6	5	1–L	1–L	1–L	1–L	1–L	3–P; 2–L	1–L
Uwagi:	okno UR, drewniane kolor ciemny brąz kol. okapnika – grafit . .	okno UR, drewniane kolor ciemny brąz kol. okapnika – grafit . .	okno UR, drewniane kolor ciemny brąz kol. okapnika – grafit . .	okno UR, drewniane kolor ciemny brąz kol. okapnika – grafit . .	drzwi drewniane kolor ciemny brąz ocieplone antywłamaniowe futryna drewniana	drzwi drewniane kolor ciemny brąz ocieplone antywłamaniowe futryna drewniana	drzwi drewniane kolor ciemny brąz ocieplone antywłamaniowe futryna drewniana	drzwi drewniane kolor ciemny brąz futryna drewniana .	drzwi drewniane kolor ciemny brąz futryna drewniana .	drzwi drewniane kolor ciemny brąz futryna drewniana .	drzwi drewniane kolor ciemny brąz futryna drewniana .

UWAGI:

1. WSZYSTKIE WYMIARY OKIEN I DRZWI SPRAWDZIA W NATURZE PRZED ZAMÓWIENIEM
2. PARAMETRY CIEPLNE I AKUSTYCZNE WG OPISU TECHNICZNEGO
3. PRZY ŁĄCZENIU DWÓCH OKIEN STOSOWAĆ LISTWY ŁĄCZĄCE.
4. ZESTAWIENIE STOLARKI DRZWIOWEJ JEST INTEGRALNĄ I UZUPEŁNIAJĄCĄ CZĘŚCIĄ PROJEKTU
5. STOLARKĘ OKIENNĄ I DRZWIOWĄ MONTOWAĆ WG ZALECEŃ PRODUCENTA
6. NIEJASNOŚCI LUB ZMIANY W PROJEKCIE UZGADNIAĆ NA ROBOCZO Z AUTORAMI PROJEKTU

REMONT Z PRACAMI KONSERWATORSKIMI BLOKÓW KAMIENIC STAREGO MIASTA W ZAMOŚCIU:
BLOK VII ZAWARTY MIĘDZY ULICAMI: BAZYLIAŃSKA, ZAMENHOFA, ŁUKASIŃSKIEGO, PERECA, ORAZ KAMIENICA PRZY UL. ŁUKASINSKIEGO 11 (ZLOKALIZOWANA W BLOKU VIII.)

PREZYDENT MIASTA ZAMOŚĆ, ZAMOŚĆ - RATUSZ UL. RYNEK WIELKI 13

NAZWA I ADRES INWESTYCJI/INWESTOR

PROJEKT ARCH. - BUD. ZESTAWIENIE STOLARKI - ZAMENHOFA 3

TYTUŁ RYSUNKU

RYSUNEK Nr 34

SKALA 1:100

IMIĘ I NAZWISKO PROJEKTANTA	SPECJALNOŚĆ	NR UPRAWNIEŃ	PODPIS
mgr inż. arch. JAN BURMAS	ARCHITEKTONICZNA	UAN-II-8387/1/86	

WSPÓŁPRACA

	PODPIS
mgr inż. arch. GRZEGORZ SZYNKARCZUK	
tech bud. MARCIN POMYKAŁA	

DATA 27.03.2008

WSZELKIE PRAWA ZASTRZEŻONE

WYKAZ STOLARKI BUDOWLANEJ

OKNA/DRZWI ZEWNĘTRZNE, BALKONOWE I WEWNĘTRZNE

OBIEKT:

Liczba porzadkowa:	1	2	3	4	5	6	7	8	9	10	11	12	13	14	15	16	17	18	19	15	15	15	15
Rodzaj wyrobu:	okno	okno	okno	okno	okno	okno	drzwi balkonowe	okno	okno	okno	okno	okno	okno	brama	drzwi zewnętrzne	drzwi zewnętrzne	drzwi zewnętrzne	drzwi zewnętrzne	drzwi zewnętrzne	drzwi wewnęterzne	drzwi wewnęterzne	drzwi wewnęterzne	drzwi wewnęterzne
Symbol wyrobu:	01Z4	02Z4	03Z4	04Z4	05Z4	06Z4	07Z4	08Z4	09Z4	010Z4	011Z4	012Z4	013Z4	D1Z4	D2Z4	D3Z4	D4Z4	D5Z4	D6Z4	D7Z4	D8Z4	D9Z4	D10Z4
Schemat:	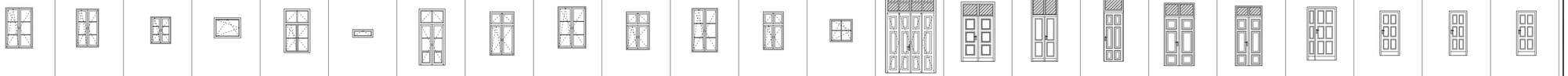																						
Wymiary zestawcze M x M:	.	.	.	.	.	.	.	.	.	.	.	.	.	.	.	.	.	.	.	.	.	.	.
Wymiary – w swietle osciezniczy: So:	.	.	.	.	.	.	.	.	.	.	.	.	.	.	.	.	.	.	.	.	.	.	.
Wymiary – w swietle osciezniczy: Ho:	.	.	.	.	.	.	.	.	.	.	.	.	.	.	.	.	.	.	.	.	.	.	.
Wymiary – w świetle muru: Sz:	120	100	90	120	115	90	120	105	125	100	115	90	100	225	150	118	90	135	120	130	95	80	90
Wymiary – w świetle muru: Hz:	180	170	120	90	195	35	250	195	185	170	195	170	100	362	265	285	286	280	267	200	210	210	205
Powierzchnia okna Sz x Hz: [m2]	.	.	.	.	.	.	.	.	.	.	.	.	.	.	.	.	.	.	.	.	.	.	.
Kondygnacja – Piwnice:	.	.	.	.	.	.	.	.	.	.	.	.	.	.	.	.	.	.	.	.	.	.	.
Kondygnacja – Parter:	4	.	.	.	2	.	.	1	2	.	.	.	.	1–P	1–P	1–L	2–L	1–P	1–P	4	4–P	.	1–P; 1–L
Kondygnacja – Piętro 1:	1	6	.	3	2	2	2	.	.	3	3	2	.	.	.	.	.	.	.	.	3–P	.	2–P; 1–L
Kondygnacja – Poddasze:	.	.	6	.	.	.	.	.	.	.	.	.	1	.	.	.	.	.	.	.	1–P	1–P	1–P
Kondygnacja – .	.	.	.	.	.	.	.	.	.	.	.	.	.	.	.	.	.	.	.	.	.	.	.
Kondygnacja – .	.	.	.	.	.	.	.	.	.	.	.	.	.	.	.	.	.	.	.	.	.	.	.
Suma kolumn/razem:	5	6	6	3	4	2	2	1	2	3	3	2	1	1–P	1–P	1–L	2–L	1–P	1–P	4	8–P	1–P	4–P; 2–L
Uwagi:	okno UR, drewniane kolor ciemny brąz kol. okapnika – grafit . .	okno UR, drewniane kolor ciemny brąz kol. okapnika – grafit . .	okno UR, drewniane kolor ciemny brąz kol. okapnika – grafit . .	okno UR, drewniane kolor ciemny brąz kol. okapnika – grafit . .	okno UR, drewniane kolor ciemny brąz kol. okapnika – grafit . .	okno U, drewniane kolor ciemny brąz kol. okapnika – grafit . .	okno UR, drewniane kolor ciemny brąz kol. okapnika – grafit . .	okno UR, drewniane kolor ciemny brąz kol. okapnika – grafit . .	okno UR, drewniane kolor ciemny brąz kol. okapnika – grafit . .	okno UR, drewniane kolor ciemny brąz kol. okapnika – grafit . .	okno UR, drewniane kolor ciemny brąz kol. okapnika – grafit . .	okno UR, drewniane kolor ciemny brąz kol. okapnika – grafit . .	okno UR, drewniane kolor ciemny brąz kol. okapnika – grafit . .	brama drewniana kolor ciemny brąz z drzwiami dwuskrzydłowymi .	drzwi drewniane kolor ciemny brąz ocieplone antywłamaniowe futryna drewniana	drzwi drewniane kolor ciemny brąz ocieplone antywłamaniowe futryna drewniana	drzwi drewniane kolor ciemny brąz ocieplone antywłamaniowe futryna drewniana	drzwi drewniane kolor ciemny brąz ocieplone antywłamaniowe futryna drewniana	drzwi drewniane kolor ciemny brąz ocieplone antywłamaniowe futryna drewniana	drzwi drewniane kolor ciemny brąz futryna drewniana .	drzwi drewniane kolor ciemny brąz futryna drewniana .	drzwi drewniane kolor ciemny brąz futryna drewniana .	drzwi drewniane kolor ciemny brąz futryna drewniana .

UWAGI:

1. WSZYSTKIE WYMIARY OKIEN I DRZWI SPRAWDZIA W NATURZE PRZED ZAMÓWIENIEM
2. PARAMETRY CIEPLNE I AKUSTYCZNE WG OPISU TECHNICZNEGO
3. PRZY ŁĄCZENIU DWÓCH OKIEN STOSOWAĆ LISTWY ŁĄCZĄCE.
4. ZESTAWIENIE STOLARKI DRZWIOWEJ JEST INTEGRALNĄ I UZUPEŁNIAJĄCĄ CZĘŚCIĄ PROJEKTU
5. STOLARKĘ OKIENNĄ I DRZWIOWĄ MONTOWAĆ WG ZALECEŃ PRODUCENTA
6. NIEJASNOŚCI LUB ZMIANY W PROJEKCIE UZGADNIAĆ NA ROBOCZO Z AUTORAMI PROJEKTU

REMONT Z PRACAMI KONSERWATORSKIMI BLOKÓW KAMIENIC STAREGO MIASTA W ZAMOŚCIU:
BLOK VII ZAWARTY MIĘDZY ULICAMI: BAZYLIAŃSKA, ZAMENHOFA, ŁUKASIŃSKIEGO, PERECA, ORAZ KAMIENICA PRZY UL. ŁUKASIŃSKIEGO 11 (ZLOKALIZOWANA W BLOKU VIII.)

PREZYDENT MIASTA ZAMOŚĆ, ZAMOŚĆ - RATUSZ UL. RYNEK WIELKI 13

NAZWA I ADRES INWESTYCJI/MIEJSCE ...

PROJEKT ARCH. - BUD. **ZESTAWIENIE STOLARKI - ZAMENHOFA 4 / ŁUKASIŃSKIEGO 11** TYTUŁ RYSUNKU		RYSUNEK **Nr 35**	SKALA **1:100**
IMIĘ I NAZWISKO PROJEKTANTA	SPECJALNOŚĆ	NR UPRAWNIEŃ	PODPIS
mgr inż. arch. JAN BURMAS	**ARCHITEKTONICZNA**	**UAWA-0/0071/86**	
WSPÓŁPRACA			PODPIS
mgr inż. arch. GRZEGORZ SZYNKARCZUK			
tech bud. MARCIN POMYKAEA			

DATA 27.03.2008

W S Z E L K I E P R A W A Z A S T R Z E Ż O N E

Zawiasy kotwić do ściany za pomocą kołków stalowych rozporowych na gł.min 20 cm. Mocowanie skryć pod tynkiem.

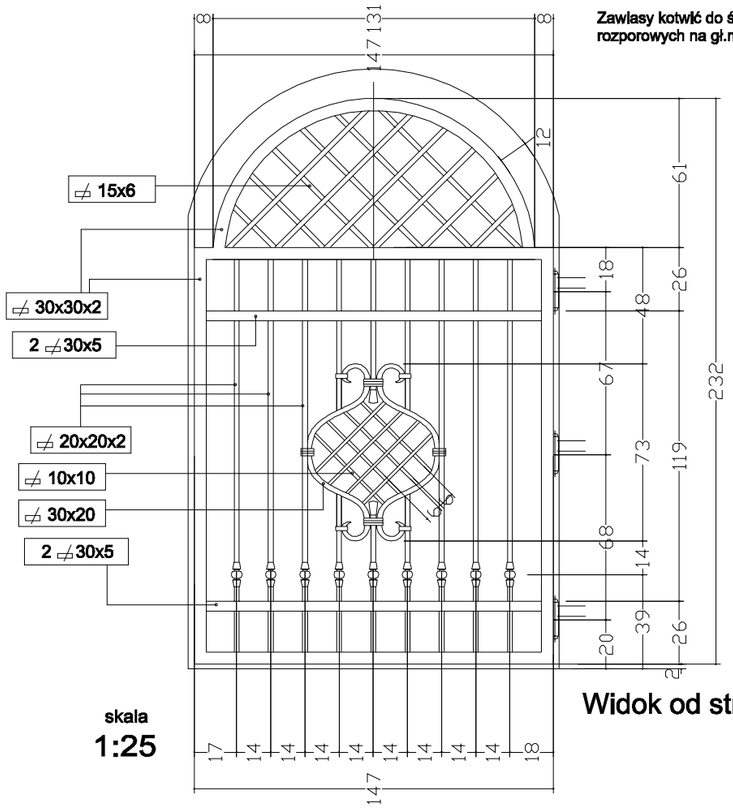

skala
1:25

Widok od strony wejścia

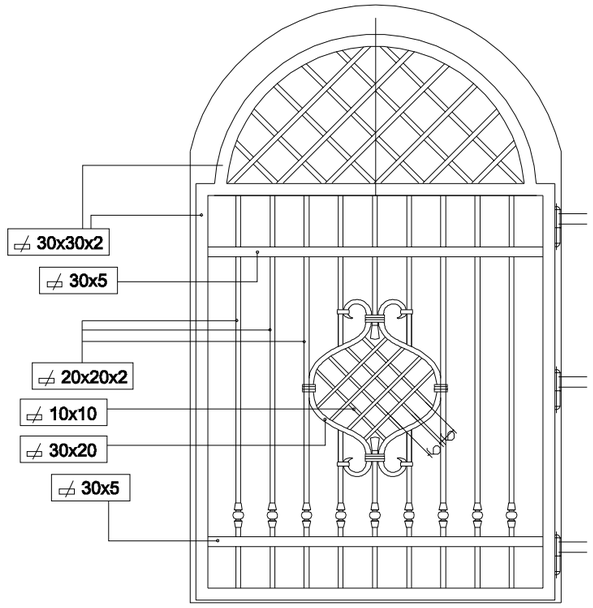

Widok od strony wejścia

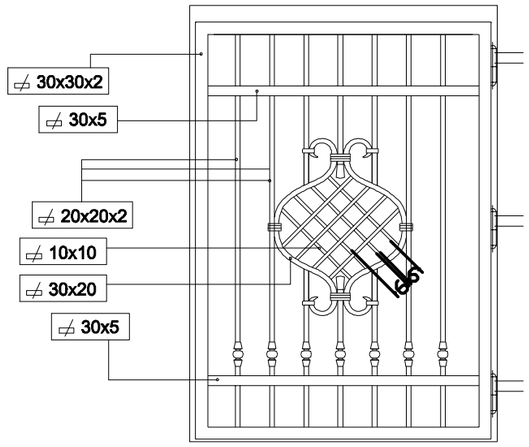

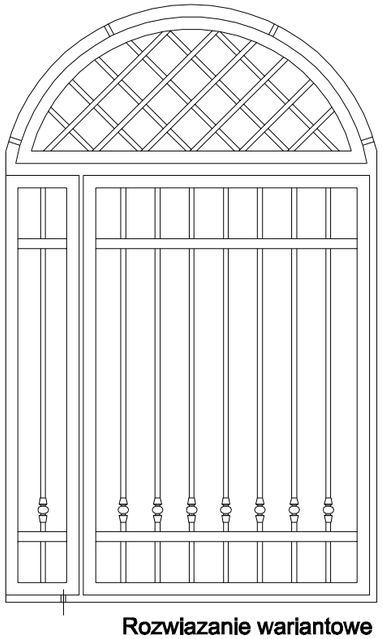

Rozwiazanie wariantowe

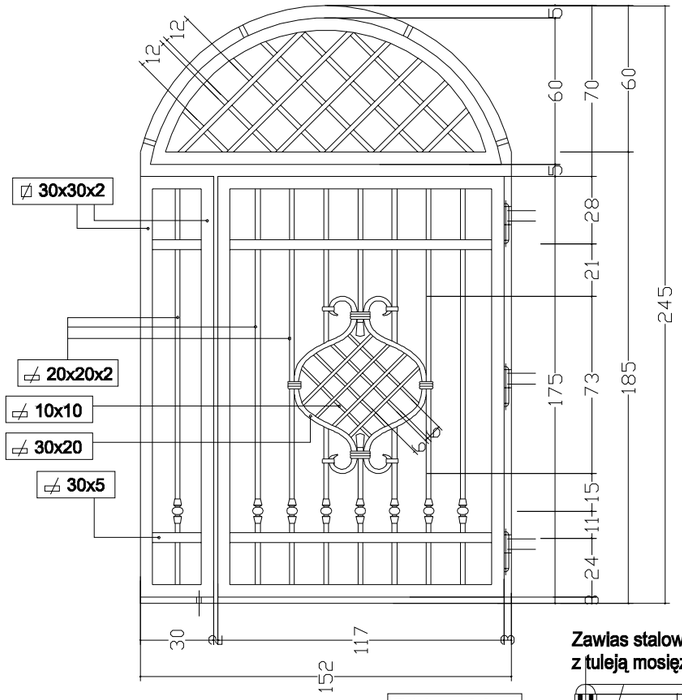

Widok od strony wejścia

Krata 1

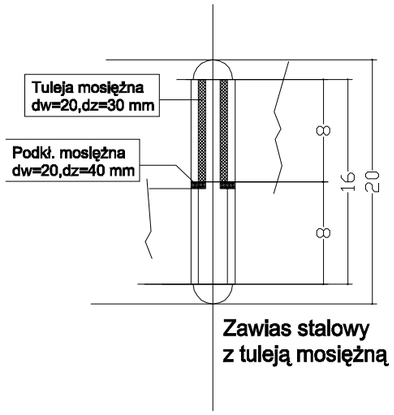

Zawias stalowy
z tuleją mosiężną

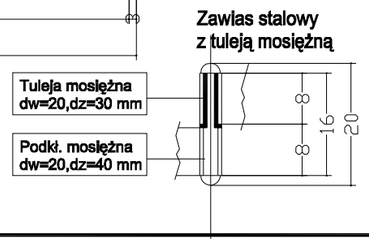

Zawiasy kotwić do ściany za pomocą kołków stalowych rozporowych. Mocowanie skryć pod tynkiem.
Skrzydło stałe kotwić za pomocą kołków stalowych rozporowych. Dodatkowo mocować punktowo za pośrednictwem tulei stalowej (przyspawanej do dolnej ramy) do posadzki, także za pomocą kołka rozporowego.

REMONT Z PRACAMI KONSERWATORSKIMI BLOKÓW KAMIENIC STAREGO MIASTA W ZAMOŚCIU:
BLOK VII ZAWARTY MIĘDZY ULICAMI: BAZYLIAŃSKA, ZAMENHOFA, ŁUKASIŃSKIEGO, PERECA, ORAZ KAMIENICA PRZY UL. ŁUKASIŃSKIEGO 11 (ZLOKALIZOWANA W BLOKU VIII.)

PREZYDENT MIASTA ZAMOŚĆ, ZAMOŚĆ - RATUSZ UL. RYNEK WIELKI 13
NAZWA I ADRES INWESTYCJI/INWESTOR

PROJEKT ARCH. - BUD. RYSUNEK SZCZEGÓŁOWY KRATY TYTUŁ RYSUNKU			Nr 36 RYSUNEK	1:25 SKALA
IMIĘ I NAZWISKO PROJEKTANTA	SPECJALNOŚĆ	NR UPRAWNIEŃ	PODPIS	DATA
mgr inż. arch. JAN BURMAS	ARCHITEKTONICZNA	UAN-II-8387/1/86		27.03.2008
WSPÓŁPRACA			PODPIS	
mgr inż. arch. GRZEGORZ SZYNKARCZUK				
tech bud. MARCIN POMYKAŁA				

WSZELKIE PRAWA ZASTRZEŻONE

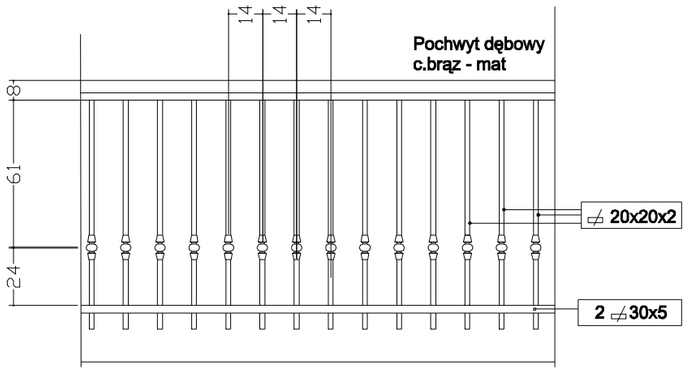

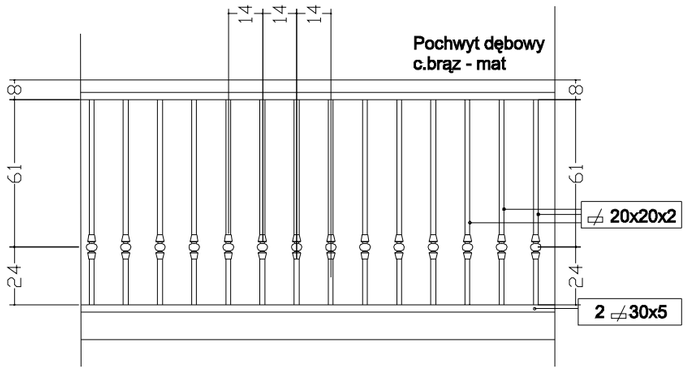

Balustrada
balkonu

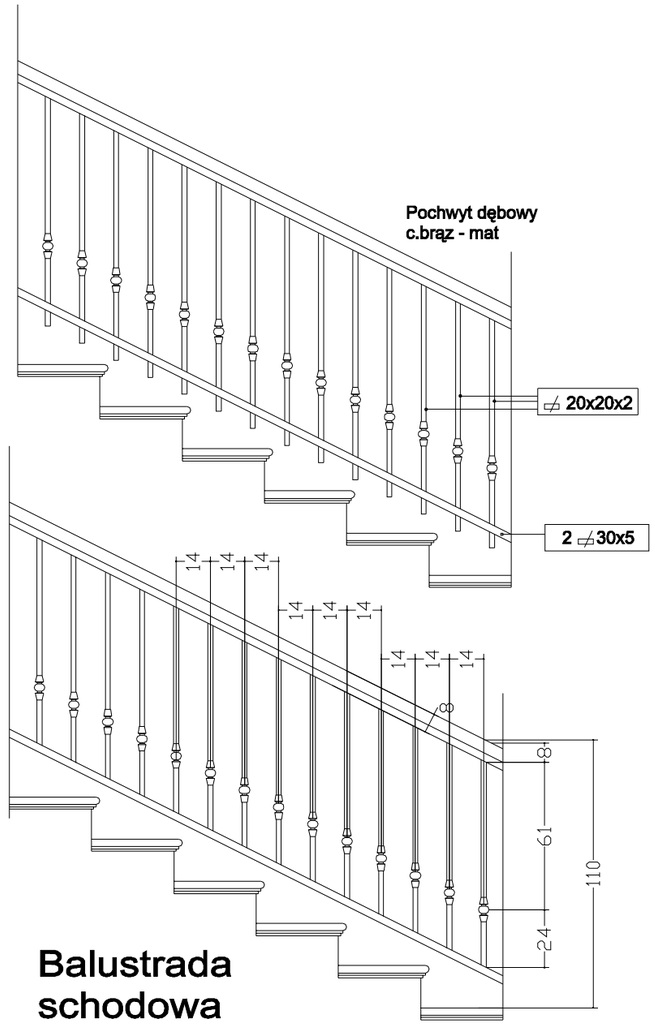

Balustrada
schodowa

REMONT Z PRACAMI KONSERWATORSKIMI BLOKÓW KAMIENIC STAREGO MIASTA W ZAMOŚCIU:
BLOK VII ZAWARTY MIĘDZY ULICAMI: BAZYLIAŃSKA, ZAMENHOFA, ŁUKASIŃSKIEGO, PERECA, ORAZ KAMIENICA PRZY UL. ŁUKASIŃSKIEGO 11 (ZLOKALIZOWANA W BLOKU VIII.)

PREZYDENT MIASTA ZAMOŚĆ, ZAMOŚĆ - RATUSZ UL. RYNEK WIELKI 13
NAZWA I ADRES INWESTYCJI/INWESTOR

PROJEKT ARCH. - BUD. RYSUNEK SZCZEGÓŁOWY BALUSTRADY TYTUŁ RYSUNKU			Nr 37 RYSUNEK	1:25 SKALA
IMIĘ I NAZWISKO PROJEKTANTA	SPECJALNOŚĆ	NR UPRAWNIEŃ	PODPIS	DATA
mgr inż. arch. JAN BURMAS	ARCHITEKTONICZNA	UAN-II-8387/1/86		27.03.2008
WSPÓŁPRACA			PODPIS	
mgr inż. arch. GRZEGORZ SZYNKARCZUK				
tech bud. MARCIN POMYKAŁA				

WSZELKIE PRAWA ZASTRZEŻONE